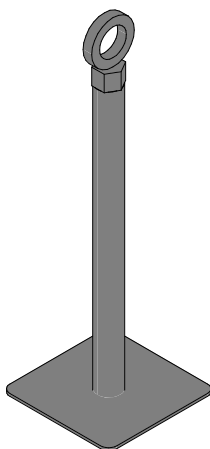
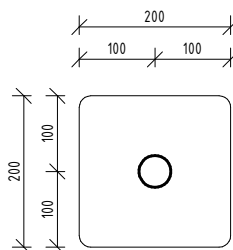


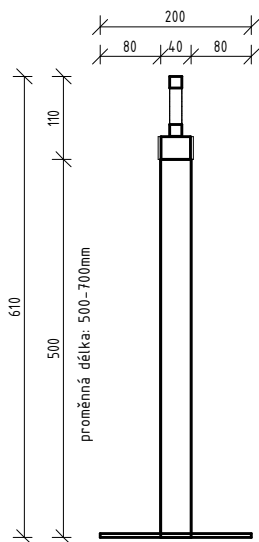
Uvedené výkresy jednotlivých prvků nenahrazují dílenskou dokumentaci. Slouží jako podklad pro konkrétního dodavatele zámečnických konstrukcí a ve spolupráci s architektem se odsouhlasí finální podoba.



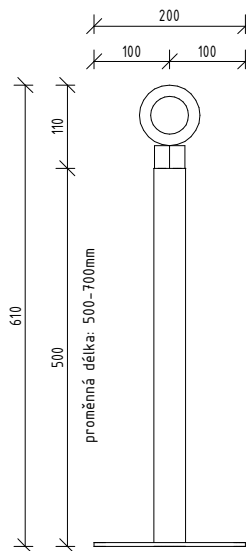
1 3D Pohled
MĚŘÍTKO



2 Detail půdorysu
MĚŘÍTKO 1 : 10



3 Detail řezu A
MĚŘÍTKO 1 : 10



4 Pohled levý
MĚŘÍTKO 1 : 10

ZV03.1 = U3 = 500 mm
 ZV03.2 = U4 = 700 mm
 ZV03.3 = U1 = 500 mm
 ZV03.4 = U2 = 600 mm
 ZV03.5 = U5 = 600 mm
 permanentní lano tl. 6mm - 13 m

07_ZV03_KOTEVNÍ SYSTÉM

Označení typu	Počet	Délka	Podlaží	Komentáře k typům
ZV03.1	6	500 mm	PŮDORYS STŘECHY	ZÁMEČNICKÝ VÝROBEK
ZV03.2	5	700 mm	PŮDORYS STŘECHY	ZÁMEČNICKÝ VÝROBEK
ZV03.3	4	500 mm	PŮDORYS STŘECHY	ZÁMEČNICKÝ VÝROBEK
ZV03.4	6	600 mm	PŮDORYS STŘECHY	ZÁMEČNICKÝ VÝROBEK
ZV03.5	3	600 mm	PŮDORYS STŘECHY	ZÁMEČNICKÝ VÝROBEK

Celkový součet:: 24