

AKCE		ZMĚNA UŽÍVÁNÍ – PROSTORY PRO DĚTSKOU SKUPINU		P H A	
		Na Hřebenkách 2765/3a, Praha 5 – Smíchov			
INVESTOR	Městská část Praha 5 v zastoupení správní f.	Č.ZAK.	849		
	Centra a.s., Na Zatlance 1350/13, 15000 Praha 5	STUPEŇ	DPS		
GENERÁLNÍ PROJEKTANT	ATELIER P.H.A. spol. s r.o.	MĚŘÍTKO			
	Gabčíkova 15, Praha 8, 182 00	DATUM	09/2023		
ODP. PROJEKTANT	Ing. Arch. O. Gattermayer 	FORMÁT	1xA4		
HLAVNÍ INŽENÝR PROJEKTU	Ing. T. Hromádko	OBJEKT	SO-01		
VYPRACOVAL	Ing. T. Hromádko	D.1.1 ARCH. STAVEB. ŘEŠENÍ			
VÝKRES	TABULKA VÝPLNÍ OTVORŮ		Č.v./Č.REV.		
			04/1		

TECHNICKÉ PARAMETRY VÝPLNÍ OTVORŮ

TECHNICKÉ PARAMETRY VSTUPNÍCH DVEŘÍ – D1

Povrchová úprava:	lakované RAL 2000 (oranžová)
Zvuková izolace:	min. 32dB
Rozměr a provedení:	900/1970 mm, plné dveře
Požární odolnost:	min. EW15 DP3-C doložit certifikát na dveře vč. zárubně
Kování:	nerez kování + klika pro protipožární zámek, umístěná max. 1100 mm nad podlahou (ref. výrobek NEMEF 2916/16)



Zámek:	zadlabávací zámek se střelkou pro cylindrickou vložku (rozteč dle kování); cylindrická vložka vč. dodávky 5-ti klíčů
Doplňky:	zarážka dveří, samozavírač stříbrný s ramenem pro požární dveře bez aretace vč. montážní podložky (ref. výrobek Geze TS 2000 V) masivní dvevní práh s povrchovou úpravou lak (šířka shodná s šířkou ústí zárubně, výška 20 mm)

TECHNICKÉ PARAMETRY VSTUPNÍCH DVEŘÍ – D2

Povrchová úprava:	lakované RAL 2000 (oranžová)
Zvuková izolace:	bez požadavku
Rozměr a provedení:	800/1970 mm, plné dveře, vč. skládané zárubně s oblou hranou (ref. výrobek Fabi S) na celou tl. zdiva cca 400 mm
Požární odolnost:	bez požadavku
Kování:	dtto D1
Zámek:	dtto D1
Doplňky:	zarážka dveří; ve dveřích bude osazena z obou stran Al větrací mřížka 100/600 mm ve stříbrném provedení

TECHNICKÉ PARAMETRY DŘEVĚNÝCH OBLOŽKOVÝCH ZÁRUBNÍ INTERIÉRU

Materiál zárubní:	MDF - dřevovláknitá deska
Provedení:	obložková zárubeň pro dodatečnou montáž do hotového otvoru s polodrážkou pro celoobvodové těsnění, zárubně s oblou hranou (rádius 4 mm), třemi závěsovými kapsami, otvory pro střelku a západku; rozměry a provedení bude odpovídat ČSN 74 6501. (Referenční výrobek CAG Fabi S)
Těsnění:	celoobvodové z PVC v barvě světle béžová
Ústí:	šířku stěny je nutné před objednáním zárubní ověřit zaměřením
Povrchová úprava:	dle dvevního křídla - lakované
Požární odolnost:	není požadováno
Poznámka:	před objednáním bude provedeno zaměření všech stavebních otvorů, s důrazem na rozměr ústí vč. plánovaných povrchových úprav
Stavební otvor:	pro dveře 700/1970 = 780-820/2010-2030 mm pro dveře 800/2100 = 880-920/2010-2030 mm

TECHNICKÉ PARAMETRY VNITŘNÍCH DŘEVĚNÝCH DVEŘÍ – D3, D4

Materiál:	dveřní výplň děrovaná DTD
Povrchová úprava:	lakované RAL 2000 (oranžová)
Rozměr a provedení:	viz grafickou přílohu, dveře D3:3 kruhové prosklené výplně, dveře D4: 1 prosklená výplň - matelux matné 4 mm (ref. výrobek dveře CAG Nemo)
Kování:	z vnější a vnitřní strany klika s tichou ložiskovou rozetou pro dozický klíč (v koupelně a wc klička pro wc, čtvercová rozeta, povrchová úprava nerez, umístěná max 1100 mm (Referenční výrobek AC-T servis Koln SlideBlock)



Zámek:	zadlabávací zámek se střelkou pro tvarový klíč (rozteč min. 72 mm, osová rozteč min. 50 mm) ne plast. Provedení, vč. dodávky tří klíčů; do koupelny a WC bude osazen tzv. WC zámek
Poznámka:	u dveří do m.č. 102 a 104 bude osazena nad dveřmi mřížka s obou stran v provedení Al

<https://www.koupelny-venta.cz/2vv-stenova-vetraci-mrizka-a-110-pro-privod-nastavitelne-lamely-dvourada-hlinik/48417/produkt>

TECHNICKÉ PARAMETRY OCELOVÝCH SKLÁDANÝCH ZÁRUBNÍ

Materiál zárubní:	pozinkovaný plech tl. 1,5 mm
Provedení:	zárubeň pro dodatečnou montáž do hotového otvoru s drážkou pro celoobvodové těsnění, třemi montovanými závěsy, otvory pro střelku a západku; rozměry a provedení bude odpovídat ČSN 74 6501
Těsnění:	celoobvodové z PVC v barvě zárubně
Ústí:	šířku stěny je nutné před objednáním zárubní ověřit zaměřením,
Stavební otvor:	u stávajících otvorů bude výrobní rozměr dveří vč. zárubní upraven dle stávajícího otvoru (atyp) u nově prováděných otvorů přizpůsobit pro osazení typových rozměrů zárubně (šířka zárubně B+70 mm, výška zárubně V+35 mm)
Povrchová úprava:	ochranný přepravní nátěr + barevné provedení RAL 9010
Požární odolnost:	min. EW15 DP1
Poznámka:	před objednáním bude provedeno zaměření všech stavebních otvorů, s důrazem na rozměr ústí vč. plánovaných povrchových úprav

TECHNICKÉ PARAMETRY VNITŘNÍCH DŘEVĚNÝCH DVEŘÍ – D5

Povrchová úprava:	lakované RAL 9010
Zvuková izolace:	min. 36 dB jen u dveří do kotelny
Rozměr a provedení:	800/1970 mm, plné dveře

Požární odolnost:	min. EW15 DP3 doložit certifikát na dveře vč. ocelové skládané zárubně na celou tl. zdiva cca 150 mm, parametry viz výše
Kování:	kování – z vnější a z vnitřní strany klika, povrchová úprava broušená nerezová ocel, umístěná max. 1100 mm nad podlahou
Zámek:	zadlabávací zámek se střelkou pro cylindrickou vložku (rozteč dle typu kování); cylindrická vložka vč. dodávky 5-ti klíčů
Doplňky:	zarážka dveří, samozavírač, masivní dveřní práh s povrchovou úpravou lak (šířka shodná s šířkou ústí zárubně, výška 20 mm), u dveří do kotelny ze strany chodby okopový nerez plech tl. 0,6 mm, výšky 200 mm
Poznámka:	Před objednáním je nutné prověřit skutečné stavební otvory

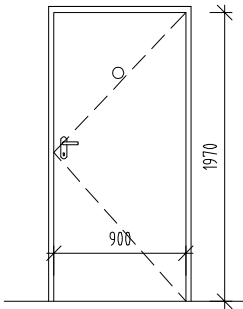
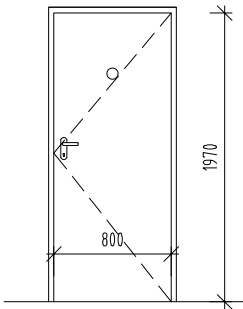
TECHNICKÉ PARAMETRY VNITŘNÍCH DŘEVĚNÝCH DVEŘÍ – D6

Povrchová úprava:	lakované RAL 9010
Zvuková izolace:	bez požadavku
Klima provedení:	Klima AI III Rozdíl teplot cca do 20°C a vlhkosti do cca 50% (součástí dveří AI folie)
Rozměr a provedení:	700/1970 mm, plné dveře
Požární odolnost:	EW15 DP3 doložit certifikát na dveře vč. skládané zárubně na celou tl. zdiva cca 330 mm
Kování:	nerez kování + klika pro protipožární zámek, umístěná max. 1100 mm nad podlahou (ref. výrobek NEMEF 2916/16)
Zámek:	zadlabávací zámek se střelkou pro cylindrickou vložku (rozteč min. 90 mm, osová rozteč min. 50 mm); cylindrická vložka vč. dodávky 5-ti klíčů
Doplňky:	samozavírač, masivní dveřní práh s povrchovou úpravou lak (šířka shodná s šířkou ústí zárubně, výška 20 mm)
Poznámka:	Před objednáním je nutné prověřit skutečné stavební otvory

TECHNICKÉ PARAMETRY VNITŘNÍCH DŘEVĚNÝCH DVEŘÍ – D7

Materiál:	dveřní výplň děrovaná DTD
Povrchová úprava:	lakované RAL 9010
Rozměr a provedení:	viz grafickou přílohu
Kování:	z vnější a vnitřní strany klika s tichou ložiskovou rozetou pro cylindrickou vložku (rozteč min. 90 mm, osová rozteč min. 50 mm); cylindrická vložka vč. dodávky 5-ti klíčů, Referenční výrobek dtto D6
Doplňky:	u dveří budou osazeny zarážky dveří + s obou stran okopový nerez plech tl. 0,6 mm, výšky 200 mm

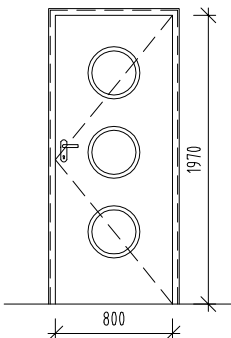
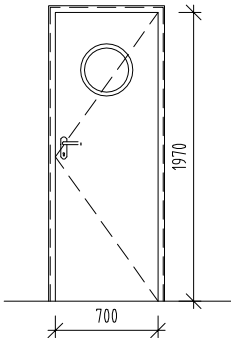
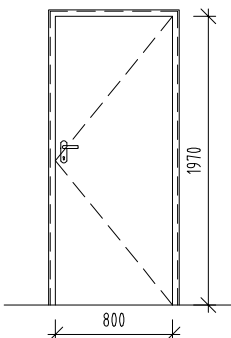
Nedílnou součástí tohoto technického popisu je grafická příloha členění a rozměrů výplní otvorů. Tyto části musí být vždy distribuovány společně. Před objednáním je nutné prověřit skutečné stavební otvory

OZNAČENÍ	SCHÉMA	POPIS-STAVEBNÍ OTVOR	POČET
D1 L	<p>SVĚTLÝ PRŮCHOZÍ ROZMĚR - 900 x 1970mm</p> 	<p>VSTUPNÍ DŘEVĚNÉ DVEŘE</p> <ul style="list-style-type: none"> - DVEŘNÍ VÝPLŇ PLNÁ, PROTIPOŽÁRNÍ - LAKOVANÉ PU - INTERIÉR - RAL 2000 - EXTERIÉR - RAL 2000 <p>SOUČÁSTÍ DODÁVKY JE:</p> <ul style="list-style-type: none"> - SKLÁDANÁ ZÁRUBEŇ, PRO POŽÁRNÍ DVEŘE S POLODRÁŽKOU PRO ZDIVO TL.410MM, RAL 2000 - KUKÁTKO - NEREZ - BEZPEČNOSTNÍ KOVÁNÍ tř. 3 - KLIKA/KOULE V BROUŠENÉM NEREZU, OVÁLNÝ PRŮŘEZ, PRAVOÚHLÉ NAPOJENÍ S OSTRÝM ROHEM, OVÁLNÝ ŠTÍT - BEZPEČNOSTNÍ ZÁMEK tř. 3, CYLINDRICKÁ VLOŽKA, KOVOVÁ ZÁPADKA A STŘELKA, - VČETNĚ DVEŘNÍ ZARÁŽKY - POŽADOVANÁ POŽÁRNÍ ODOLNOST EW15 DP3-C - ZVUKOVÁ IZOLACE R_w MIN. 32dB 	1
D2 L	<p>SVĚTLÝ PRŮCHOZÍ ROZMĚR - 800 x 1970mm</p> 	<p>VSTUPNÍ DŘEVĚNÉ DVEŘE</p> <ul style="list-style-type: none"> - DVEŘNÍ VÝPLŇ PLNÁ, - LAKOVANÉ PU - INTERIÉR - RAL 2000 - EXTERIÉR - RAL 2000 <p>SOUČÁSTÍ DODÁVKY JE:</p> <ul style="list-style-type: none"> - SKLÁDANÁ ZÁRUBEŇ, S POLODRÁŽKOU PRO ZDIVO TL.400MM, RAL 2000 - KUKÁTKO - NEREZ - BEZPEČNOSTNÍ KOVÁNÍ tř. 3 - KLIKA/KOULE V BROUŠENÉM NEREZU, OVÁLNÝ PRŮŘEZ, PRAVOÚHLÉ NAPOJENÍ S OSTRÝM ROHEM, OVÁLNÝ ŠTÍT - BEZPEČNOSTNÍ ZÁMEK tř. 3, CYLINDRICKÁ VLOŽKA, KOVOVÁ ZÁPADKA A STŘELKA, - VČETNĚ DVEŘNÍ ZARÁŽKY 	1

POZNÁMKA

1. PŘED VÝROBOU ZAMĚŘIT STAVEBNÍ OTVORY NA STAVBĚ
2. ZÁRUBNĚ INTERIÉRU JSOU OBLOŽKOVÉ
3. PROFILY ZÁRUBNÍ JSOU OPATŘENY PROFILOVÝM TĚSNĚNÍM Z PVC

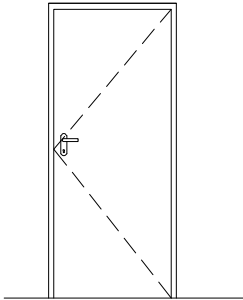
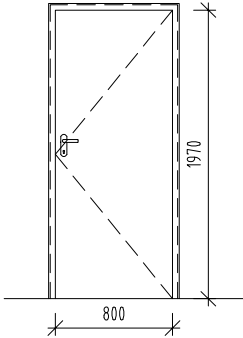
VNITŘNÍ DVEŘE - NÁVRH
M 1:50

OZNAČENÍ	SCHÉMA	POPIS-STAVEBNÍ OTVOR	POČET
D3 L	SVĚTLÝ PRŮCHOZÍ ROZMĚR - 800 x 1970mm 	VNITŘNÍ OTOČNÉ JEDNOKŘÍDLÉ DVEŘE - DVEŘNÍ VÝPLŇ PLNÁ, HLADKÁ Z ODEHČENÉ DTD LAKOVANÉ PU RAL 2000 SOUČÁSTÍ DODÁVKY JE: - OBLOŽKOVÁ ZÁRUBEŇ Z MDF S POLODRÁŽKOU PRO PŘÍČKU TL.100MM V RAL 2000 - OBOUSTRANNÁ KLIKA V PROVEDENÍ NEREZ, ČTVERCOVÁ ROZETA - POKOJOVÝ ZÁMEK, KOVOVÁ ZÁPADKA A STŘELKA, PANTY POCHROMOVANÉ - BEZ POŽADAVKU NA POŽÁRNÍ ODOLNOST	1
D3 L	referenční výrobek: dveře CAG Nemo		1
D4 L	SVĚTLÝ PRŮCHOZÍ ROZMĚR - 700 x 1970mm 	VNITŘNÍ OTOČNÉ JEDNOKŘÍDLÉ DVEŘE - DVEŘNÍ VÝPLŇ PLNÁ, HLADKÁ Z ODEHČENÉ DTD LAKOVANÉ PU RAL 2000 SOUČÁSTÍ DODÁVKY JE: - OBLOŽKOVÁ ZÁRUBEŇ Z MDF S POLODRÁŽKOU PRO PŘÍČKU TL.100MM V RAL 2000 - OBOUSTRANNÁ KLIKA V PROVEDENÍ NEREZ, ČTVERCOVÁ ROZETA - ZÁMEK PRO WC, PANTY POCHROMOVANÉ - BEZ POŽADAVKU NA POŽÁRNÍ ODOLNOST	1
D4 L	referenční výrobek: dveře CAG Nemo		1
D5 P	SVĚTLÝ PRŮCHOZÍ ROZMĚR - 800 x 1970mm 	VNITŘNÍ OTOČNÉ JEDNOKŘÍDLÉ DVEŘE - DVEŘNÍ VÝPLŇ PLNÁ, HLADKÁ LAKOVANÉ, RAL 9010 SOUČÁSTÍ DODÁVKY JE: - OCELOVÁ OBLOŽKOVÁ ZÁRUBEŇ S POLODRÁŽKOU PRO ZDĚNOU PŘÍČKU H.150mm, - OBOUSTRANNÁ KLIKA V PROVEDENÍ NEREZ - BEZPEČNOSTNÍ ZÁMEK + VLOŽKA - ZVUKOVÁ IZOLACE R _w MIN. 32dB, VČ. PADAČÍHO PRAHU, - POŽADOVANÁ POŽÁRNÍ ODOLNOST EW15 DP3-C	1

POZNÁMKA

1. PŘED VÝROBOU ZAMĚŘIT STAVEBNÍ OTVORY NA STAVBĚ
2. ZÁRUBNĚ INTERIÉRU JSOU OBLOŽKOVÉ
3. PROFILY ZÁRUBNÍ JSOU OPATŘENY PROFILOVÝM TĚSNĚNÍM Z PVC

VNITŘNÍ DVEŘE - NÁVRH
M 1:50

OZNAČENÍ	SCHÉMA	POPIS-STAVEBNÍ OTVOR	POČET
D6 P	SVĚTLÝ PRŮCHOZÍ ROZMĚR – cca 700 x cca 1970mm 	VSTUPNÍ DŘEVĚNÉ DVEŘE - DVEŘNÍ VÝPLŇ PLNÁ, - LAKOVANÉ, RAL 9010 SOUČÁSTÍ DODÁVKY JE: - SKLÁDANÁ OCELOVÁ ZÁRUBEŇ, S POLODRÁŽKOU PRO ZDIVO TL.330 MM, RAL 2000 - KLIKA/KLIKA V BROUŠENÉM NEREZU, OVÁLNÝ PRŮŘEZ, PRAVOÚHLÉ NAPOJENÍ S OSTRÝM ROHEM, OVÁLNÝ ŠTÍT - CYLINDRICKÁ VLOŽKA, KOVOVÁ ZÁPADKA A STŘELKA, - VČETNĚ DVEŘNÍ ZARÁŽKY - POŽADOVANÁ POŽÁRNÍ ODOLNOST EW15 DP3-C	1
			1
D7 L D7 P	SVĚTLÝ PRŮCHOZÍ ROZMĚR – 800 x 1970mm 	VNITŘNÍ OTOČNÉ JEDNOKŘÍDLÉ DVEŘE - DVEŘNÍ VÝPLŇ PLNÁ, HLADKÁ LAKOVANÉ, RAL 9010 SOUČÁSTÍ DODÁVKY JE: - OCELOVÁ OBLOŽKOVÁ ZÁRUBEŇ S POLODRÁŽKOU PRO ZDĚNOU PŘÍČKU TL.150mm – 2x A SDK PŘÍČKU TL. 100mm – 1x - OBOUSTRANNÁ KLIKA V PROVEDENÍ NEREZ - ZÁMEK FAB + VLOŽKA - VČETNĚ DVEŘNÍ ZARÁŽKY -	1
			2

POZNÁMKA

1. PŘED VÝROBOU ZAMĚŘIT STAVEBNÍ OTVORY NA STAVBĚ
2. ZÁRUBNĚ INTEIÉRU JSOU OBLOŽKOVÉ
3. PROFILY ZÁRUBNÍ JSOU OPATŘENY PROFILOVÝM TĚSNĚNÍM Z PVC

VNITŘNÍ DVEŘE – NÁVRH
M 1:50