OBSAH DOKUMENTACE

ČÍSLO	NÁZEV
D.1.1.1	POŽADAVKY NA OBJEKT A JEHO STAVEB. KONSTRUKCE
D.1.1.2	ŘEŠENÍ POŽADAVKŮ NA OBJEKT A JEHO STAVEB. KONSTRUKCE
D.1.1.3 01	PŮDORYS 1.PP - STÁVAJÍCÍ STAV
D.1.1.3 02	PŮDORYS 1.NP - STÁVAJÍCÍ STAV
D.1.1.3 03	PŮDORYS 2.NP - STÁVAJÍCÍ STAV
D.1.1.3 04	PŮDORYS PODKROVÍ - STÁVAJÍCÍ STAV
D.1.1.3 05	PŮDORYS 1.PP - BOURACÍ A PŘÍPRAVNÉ PRÁCE
D.1.1.3 06	PŮDORYS 1.NP - BOURACÍ A PŘÍPRAVNÉ PRÁCE
D.1.1.3 07	PŮDORYS 2.NP - BOURACÍ A PŘÍPRAVNÉ PRÁCE
D.1.1.3 08	PŮDORYS 1.PP - DOKONČOVACÍ STAVEBNÍ PRÁCE
D.1.1.3 09	PŮDORYS 1.NP - DOKONČOVACÍ STAVEBNÍ PRÁCE
D.1.1.3 10	PŮDORYS 2.NP - DOKONČOVACÍ STAVEBNÍ PRÁCE

NÁZEV STAVBY

Rekonstrukce elektroinstalace objektu MŠ Hlubočepská
Hlubočepská 90/40, Praha 5, katastr Hlubočepy [728837]

INVESTOR
Městská část Praha 5
Náměstí 14. října 4, 150 22, Praha 5

GENERÁLNÍ PROJEKTANT
FILIP NEHONSKÝ
PROJEKČNÍ KANCELÁŘ
Astlova 3205 / 3
Praha 5 - Smíchov
Tel: 777 102 252

HLAVNÍ INŽENÝR PROJEKTU: Ing. Filip Nehonský
Č.AUTORIZACE: 0008388
DIGITÁLNÍ PODPIS:

ZPRACOVATEL ČÁSTI
FILIP NEHONSKÝ
PROJEKČNÍ KANCELÁŘ
Astlova 3205 / 3
Praha 5 - Smíchov
Tel: 777 102 252

ZODPOVĚDNÝ PROJEKTANT: Ing. Filip Nehonský
TELEFON: 777 102 252
DIGITÁLNÍ PODPIS:

D.1.1 ARCHITEKTONICKO - STAVEBNÍ ŘEŠENÍ
PROJEKT PRO PROVEDENÍ STAVBY

ZAKÁZKOVÉ ČÍSLO: 2024.02
DATUM: 04.2024
PARÉ

NÁZEV STAVBY

Rekonstrukce elektroinstalace objektu MŠ Hlubočepská

Hlubočepská 90/40, Praha 5, katastr Hlubočepy [728837]

INVESTOR

Městská část Praha 5

Náměstí 14. října 4, 150 22, Praha 5

GENERÁLNÍ PROJEKTANT

FILIP NEHONSKÝ
PROJEKČNÍ KANCELÁŘ
Astlova 3205 / 3
Praha 5 - Smíchov
Tel: 777 102 252

HLAVNÍ INŽENÝR PROJEKTU: Ing. Filip Nehonský
Č.AUTORIZACE: 0008388
DIGITÁLNÍ PODPIS:

ZPRACOVATEL ČÁSTI

FILIP NEHONSKÝ
PROJEKČNÍ KANCELÁŘ
Astlova 3205 / 3
Praha 5 - Smíchov
Tel: 777 102 252

ZODPOVĚDNÝ PROJEKTANT: Ing. Filip Nehonský
TELEFON: 777 102 252
PODPIS:

VYPRACOVAL: Ing. Filip Nehonský
TELEFON: 777 102 252
PODPIS:

OBJEKT: SO.01 - OBJEKT

ČÁST: **D.1.1 ARCHITEKTONICKO - STAVEBNÍ ŘEŠENÍ**

NÁZEV: POŽADAVKY NA OBJEKT A JEHO STAVEB. KONSTRUKCE

ZAKÁZKOVÉ ČÍSLO	REVIZE	ROZSAH A OBSAH PD	ČÍSLO	PARÉ
2024.02	----	Dokumentace pro provádění stavby	D.1.1.1	
DATUM: 04.2024	DATUM REVIZE: ----			
MĚŘÍTKO VÝKRESU: -	POČET FORMÁTŮ: -			

PROJEKT:	**Rekonstrukce elektroinstalace objektu MŠ Hlubočepská**
MÍSTO STAVBY:	**Hlubočepská 90/40, 152 00, Praha 5**
LOKALITA:	**parc.č. 130/1 k.ú. Hlubočepy**
CHARAKTER STAVBY:	Oprava stávajícího objektu
INVESTOR:	Městská část Praha 5, náměstí 14. října 4, 150 22 Praha 5
ČÁST PD:	**D.1 ARCHITEKTONICKO – STAVEBNÍ ŘEŠENÍ** **D.1.1 POŽADAVKY NA STAVEBNÍ KONSTRUKCE**
DATUM:	02/2025
STUPEŇ PD:	Dokumentace pro provádění stavby – DPS
VYPRACOVAL:	Ing. Filip Nehonský
ODPOVĚDNÝ PROJEKTANT:	**Ing. Filip Nehonský** Astlova 32052/3, 150 00, Praha 5 - Smíchov IČ: 717 24 257 tel.: +420 777 102 252 f.nehonsky@centrum.cz

OBSAH

D.1.1 POŽADAVKY NA STAVEBNÍ KONSTRUKCE 1

A) POPIS VÝCHOZÍCH PODKLADŮ, POPIS NEPODSTATNÝCH ODCHYLEK OPROTI PŘEDCHOZÍMU STUPNI DOKUMENTACE 1

B) SEZNAM POUŽITÝCH PODKLADŮ PRO ZPRACOVÁNÍ, REFERENČNÍ MATERIÁLY, VÝPIS POUŽITÝCH PRÁVNÍCH PŘEDPISŮ A NOREM (NORMOVÝCH HODNOT) VČETNĚ DATA VYDÁNÍ 1

C) POŽADAVKY NA STAVBU (FUNKCI) - ÚČEL A POPIS A ZÁKLADNÍ PARAMETRY 2

D) POŽADAVKY NA ARCHITEKTONICKÉ, VÝTVARNÉ, MATERIÁLOVÉ, DISPOZIČNÍ A KONSTRUKČNÍ ŘEŠENÍ 2

E) KLIMATICKÉ PODMÍNKY – ZEJMÉNA VÝPOČTOVÉ PARAMETRY VENKOVNÍHO VZDUCHU (ZIMA, LÉTO) 2

F) POŽADAVKY NA STAVEBNÍ FYZIKU 2

G) BILANCE STAVBY NEBO ZAŘÍZENÍ (POČET OSOB, MĚRNÝCH JEDNOTEK, VSTUPY A VÝSTUPY, TEPELNÉ ZTRÁTY ČI ZISKY APOD.) 2

H) POŽADAVKY NA EFEKTIVNÍ HOSPODAŘENÍ S ENERGIEMI 3

I) NÁVRHOVÁ ŽIVOTNOST STAVBY, ROZHODUJÍCÍCH KONSTRUKCÍ A TECHNOLOGIÍ, POŽADAVKY NA KONTROLY A ÚDRŽBU STAVBY OVLIVŇUJÍCÍ JEJÍ ŽIVOTNOST, ÚDAJE O POŽADOVANÉ JAKOSTI NAVRŽENÝCH MATERIÁLŮ A O POŽADOVANÉ JAKOSTI PROVEDENÍ 3

J) POŽADAVKY NA NETRADIČNÍ TECHNOLOGICKÉ POSTUPY A ZVLÁŠTNÍ POŽADAVKY NA PROVÁDĚNÍ A JAKOST NAVRŽENÝCH KONSTRUKCÍ 3

K) POŽADAVKY OCHRANY ŽIVOTNÍHO PROSTŘEDÍ 3

L) POŽADAVKY ZÁVAZNÝCH STANOVISEK DOTČENÝCH ORGÁNŮ 3

M) STANOVENÍ HODNOT GEOMETRICKÝCH A KVALITATIVNÍCH VLASTNOSTÍ STAVEBNÍCH PRVKŮ A KONSTRUKCÍ A STAVEBNÍCH VÝROBKŮ (TEPELNĚIZOLAČNÍ, ZVUKOIZOLAČNÍ, SVĚTELNĚ TECHNICKÉ, PEVNOSTNÍ APOD.) 3

N) ZMĚNY A ÚPRAVY STAVBY, BOURÁNÍ, DEKONSTRUKCE, DEMONTÁŽ, DOPADY NA OKOLÍ, PREVENTIVNÍ A OCHRANNÁ OPATŘENÍ PŘI NAKLÁDÁNÍ S AZBESTEM A DALŠÍMI NEBEZPEČNÝMI ODPADY A LÁTKAMI, ODHAD VYUŽITELNÝCH MATERIÁLŮ APOD. 5

O) VNĚJŠÍ PROSTŘEDÍ A ZDROJE (VSTUPY) PRO OBJEKT (KATEGORIE, KAPACITY, PODMÍNKY A OMEZENÍ – ZEJMÉNA OCHRANA PŘED PRONIKÁNÍM RADONU Z PODLOŽÍ, PŘED BLUDNÝMI PROUDY A KOROZÍ, PŘED TECHNICKOU I PŘÍRODNÍ SEIZMICITOU, PŘED AGRESIVNÍ A TLAKOVOU PODZEMNÍ VODOU, VLHKOSTÍ, PŘED HLUKEM A OSTATNÍMI ÚČINKY – VLIV PODDOLOVÁNÍ, PLYNY (ZEJMÉNA VÝSKYT METANU) APOD. 6

P) POŽADAVKY NA OCHRANU PROTI HLUKU A VIBRACÍM Z PROVOZU STAVBY NEBO ZAŘÍZENÍ 6

Q) POŽADAVKY POŽÁRNĚ BEZPEČNOSTNÍHO ŘEŠENÍ 7

R) POŽADAVKY NA VÝROBKY 7

OBECNÉ POKYNY ZHOTOVITELI 8

PRIORITA ČÁSTÍ DOKUMENTACE 8

ZABEZPEČENÍ SOULADU DÍLA S PRÁVNÍMI PŘEDPISY, PLATNÝMI V ČR 8

D.1.1 POŽADAVKY NA STAVEBNÍ KONSTRUKCE

A) popis výchozích podkladů, popis nepodstatných odchylek oproti předchozímu stupni dokumentace

[1] Zpráva o revizi elektrického zařízení zpracovaná Lumírem Kábrtem v říjnu 2023

[2] Projektová dokumentace pro provádění stavby – Přestavba suterénu, Pozemní stavitelství G.Ř. Praha, vydaná v roce 1968

[3] Projektová dokumentace pro provádění stavby – Úpravy suterénu a vnitřní zateplení místností, PARS, vydaná v roce 2002

[4] Projektová dokumentace pro provádění stavby – Rekonstrukce kuchyně, rozvodů ZTI a VZT, IKA Praha CZ s.r.o., vydána v březnu 2007

[5] fotodokumentace pořízená při prohlídce v listopadu 2023

[6] https://www.mapy.cz

[7] http://www.cuzk.cz/

B) seznam použitých podkladů pro zpracování, referenční materiály, výpis použitých právních předpisů a norem (normových hodnot) včetně data vydání

[1] Nařízení vlády č. 502 / 200 Sb., o ochraně zdraví před nepříznivými účinky hluku a vibrací

[2] Nařízení vlády č. 148 / 2006 Sb. , o ochraně zdraví před nepříznivými účinky hluku a vibrací

[3] Vyhláška 343 / 2009 Sb., o hygienických požadavcích na prostory a provoz zařízení a provozoven pro výchovu a vzdělávání dětí a mladistvých

[4] vyhláška č. 246/2001 Sb. (o stanovení podmínek požární bezpečnosti a výkonu státního požárního dozoru.)

[5]	ČSN 730525	Akustika – Projektování v oboru prostorové akustiky – Prostory pro kulturní účely – Prostory ve školách – Prostory pro veřejné účely
[6]	ČSN 730527	Akustika – Projektování v oboru prostorové akustiky – Prostory pro kulturní účely – Prostory ve školách – Prostory pro veřejné účely
[7]	ČSN 33 2000-1ed.2	Elektrická zařízení. Rozsah platnosti, účel a základní hlediska
[8]	ČSN 33 2000-4-41ed.3	Bezpečnost, Ochrana před úrazem elektrickým proudem
[9]	ČSN 33 2000-4-43ed.2	Ochrana proti nadproudům
[10]	ČSN 33 2000-4-443ed.3	Ochrana proti atmosférickým nebo spínacím přepětím
[11]	ČSN 33 2000-4-444	Ochrana před napěťovým a elektromagnetickým rušením
[12]	ČSN 33 2000-4-45	Bezpečnost. Ochrana před podpětím
[13]	ČSN 33 2000-4-46ed.2	Bezpečnost. Odpojování a spínání
[14]	ČSN EN 50310ed.4	Použití společné soustavy propojování a uzemnění v budovách vybavených zařízením informační techniky
[15]	ČSN 33 2000-5-51ed.3+ Z1+Z2	Výběr a stavba el. zařízení – Všeobecné předpisy
[16]	ČSN 33 2000-5-52ed.2	Výběr a stavba el. zařízení – Elektrická vedení

[17]	ČSN 33 2000-5-537ed.2	Přístroje pro odpojování a spínání
[18]	ČSN 33 2000-5-54ed.3	Výběr a stavba el. zařízení – Uzemnění a ochranné vodiče
[19]	ČSN 33 2000-5-559ed.2	Výběr a stavba el. zařízení – Svítidla a světelná instalace
[20]	ČSN 33 2000-7-701ed.2	Prostory s vanou nebo sprchou
[21]	ČSN EN 60445ed.5	Identifikace svorek předmětů, konců vodičů a vodičů
[22]	ČSN EN 12464-1	Světlo a osvětlení – Vnitřní pracovní prostory
[23]	ČSN EN 12464-2	Světlo a osvětlení – Venkovní pracovní prostory
[24]	ČSN EN 1838	Nouzové osvětlení
[25]	ČSN 36 0020	Sdružené osvětlení.
[26]	ČSN 33 2130ed.4	Elektrické instalace nízkého napětí; Vnitřní elektrické rozvody
[27]	ČSN 33 2180	Připojování elektrických přístrojů a spotřebičů

C) požadavky na stavbu (funkci) - účel a popis a základní parametry

Stavební práce obsažené v projektu svým obsahem řeší práce spojené s opravou nevyhovujících rozvodů elektroinstalace včetně zlepšení dozvuku ve vybraných místnostech mateřské školy na legislativou požadované parametry.

Základní požadované parametry jsou doložené výpočtem, resp. změřením dozvuku in situ. Výsledky jsou přílohou dokumentace

D) požadavky na architektonické, výtvarné, materiálové, dispoziční a konstrukční řešení

Stavební práce obsažené v projektu svým rozsahem nemění stávající stav. Nově provedený akustický podhled nemění svým členěním a použitými deskovým materiálem vjem. Koncové prvky stropního osvětlení jsou integrované do podhledu tak aby finální vzhled byl kompaktní.

E) klimatické podmínky – zejména výpočtové parametry venkovního vzduchu (zima, léto)

Stavební práce obsažené v projektu svým rozsahem nemění stávající stav.

Zimní období Praha – 12°C, letní období Praha – 32°C

F) požadavky na stavební fyziku

Požadovaná hodnota osvětlení je pro jednotlivé místnosti stanovená ve výkresové části. Hodnota je stanovena dle funkčního využití místnosti (viz. Výkresová část). Projekt neřeší využití prostor z hlediska kolaudovaného stavu.

V hernách musí být po rekonstrukci dodrženy požadavky ČSN 73 0527 na dobu dozvuku, T0 = 0,64 s pro větší herny a T0 = 0,59 s pro menší herny.

Hodnota dozvuku byla stanovena po dohodě s provozovatelem na normové hodnoty

G) bilance stavby nebo zařízení (počet osob, měrných jednotek, vstupy a výstupy, tepelné ztráty či zisky apod.)

Stavební práce obsažené v projektu svým rozsahem nemění stávající stav.

Celkový počet obyvatel v objektu: 83 osob *(69 žáci, 14 personál)*

H) požadavky na efektivní hospodaření s energiemi

Stavební práce obsažené v projektu svým rozsahem nemění stávající stav.

I) Návrhová životnost stavby, rozhodujících konstrukcí a technologií, požadavky na kontroly a údržbu stavby ovlivňující její životnost, údaje o požadované jakosti navržených materiálů a o požadované jakosti provedení

Návrhová životnost pro elektroinstalaci je stanovena na 50 let.

Pravidelné revizní prohlídky jsou stanovené legislativním požadavkem ČSN 332000-6 ed.2, ČSN 331500, ČSN EN 60204-1 ed.3 nařízení vlády 190/2022 Sb.

J) požadavky na netradiční technologické postupy a zvláštní požadavky na provádění a jakost navržených konstrukcí

Stavební práce nutno řešit s ohledem na výluku v mateřské školce v období letních prázdnin – mimo provoz školky. Předpokládá se, že stavební práce nebudou zcela dokončené v období výluky. Z výše uvedeného je předepsána etapizace prací. V termínu výluky musí být zcela dokončené práce ve společných prostorech školky (chodby, schodiště), v zázemí kuchyně, v jídelně a v kanceláři ředitelky. Dále budou zcela dokončené práce v 2.NP a podkroví. V průběhu školního roku mohou práce pokračovat v kontrolovaném režimu v 1.NP. Prostory dotčené stavebními pracemi musí být od zbývajících prostor stavebně oddělené dočasnou příčkou s požární odolností EI 30 DP1. Vstupní prostor musí být prachotěsný.

K) požadavky ochrany životního prostředí

Budou dodržené legislativní požadavky na provádění stavebních prací, ochrana před hlukem ze stavební činnosti. Dále budou dodržené požadavky na třídění a likvidaci odpadu souvisejícího se stavebními pracemi.

L) požadavky závazných stanovisek dotčených orgánů

Dokumentace je vydána za účelem zajištění stanovisek dotčených orgánů

M) stanovení hodnot geometrických a kvalitativních vlastností stavebních prvků a konstrukcí a stavebních výrobků (tepelněizolační, zvukoizolační, světelně technické, pevnostní apod.)

Parametry o intenzitu vnitřního osvětlení stanovuje norma ČSN EN 12464-1, ČSN 360450, ČSN 734301 a příslušnými hygienickými předpisy: obecně viz tabulka

Společné prostory		
10.4	Šatny, umývárny…..toalety	200 lx
10.8	Úklid	100 lx
34.1	Kancelář	500 lx
Mateřská škola		
43.1	Místnost pro dětské hry	300 lx
43.2	Dětský pokoj	300 lx
43.3	Místnost pro ruční práce	300 lx

Školní budovy		
44.18	Vstupní hala	200 lx
44.19	komunikační prostory a chodby	100 lx
44.20	schodiště	150 lx

Hodnoty pro jednotlivé místnosti v projektu viz. D.2.5.1 Řešení požadavků na rozvody a silnoproudá zařízení výkresová část dokumentace

Parametry pro akustický útlum:

Místnosti pro herny a pracovny

Požadavky legislativních budou dodrženy při celoplošné instalaci minerálního kazetového podhledu s výrobcem deklarovanou hodnotou váženého činitele zvukové pohltivosti a_w ~ 0,60 (třída zvukové pohltivosti C) se svěšením cca 150 mm pod současným stropem. Uvedenému kritériu odpovídají například kazety AMF Thermatex Star nebo AMF Thermatex Feinsfresko (600 mm x 600 mm x 15 mm). Na stěny není potřeba nic přidávat, mohou zůstat jako dosud.

Jídelna

Požadavky budou dodrženy při celoplošné instalaci minerálního kazetového podhledu s výrobcem deklarovanou hodnotou váženého činitele zvukové pohltivosti $a_w \geq 0,90$ (nejvyšší třída zvukové pohltivosti A) a se svěšením 200-250 mm pod základním stropem. Vhodné jsou například kazety AMF Thermatex Alpha, AMF Perla OP, AMF Perla OP 0.95, AMF Perla OP 1.00, Ecophon Advantage A nebo Ecophon Opta A. jejíž použití bylo ověřeno výpočtem.

Poznámka

V případě použití jiného typu kazet je třeba před instalací přeložit ověřovací výpočet a následně po instalaci doložit certifikovaným měřením doby dozvuku splnění legislativních požadavků.

Parametry pro vybrané stavební materiály

Parametry pro nově instalované koberce ve vybraných prostorech:

- Složení: 100% polyamid
- Hmotnost vlasu: cca 640g/m2
- Celková hmotnost: cca 1750g/m2
- Výška vlasu: cca 5,5 mm
- Celková výška: cca 8 mm
- Počet bodů na m2: 230 300 a více
- Barva: určí škola, pro nacenění uvažujeme s minimálně 4 barvami (2 světlé, 2 tmavé)
- Spodní část: syntetická juta
- Speciální vlastnosti: poskytuje vysoký komfort
- Koberec má certifikát zpomalující hoření
- Intarzie kruhu budou VSAZENÉ do hlavní plochy koberce – intarzie
- Způsob kotvení lepené k původnímu povrchu / pro potřeby rozpočtu musí být v ceně instalace úprava a vyrovnání podkladu po původním koberci (koberec lepený na parketovou podlahu)

Parametry protiplísňové barvy:

Předpokládané výrobky firmy KEIM, SAKRET apod.

Parametry referenčně zvoleného výrobku

- vysoce specializovaná vnitřní silikátová barva podle DIN EN 13 300 (splňuje také požadavky DIN

- 18363, část 2.4.1, silikátová barva) pro místnosti ohrožené a napadené plísní.
- mimořádná difuzní otevřenost a regulace vlhkost snižuje povrchovou vlhkost na stěnách a minimalizuje tak jeden z hlavních předpokladů pro vznik mikrobiálního napadení.

– dobrá krycí schopnost
– C2C Certified Material Health Certificate™ Gold
– vysoce difuzní
– odolný vůči plísním (odolný proti napadení plísněmi podle zkušebního certifikátu)
– omyvatelný
– odolný vůči dezinfekci
– reakce na oheň: nehořlavý (třída A2-s1, d0 podle EN 13501-1 podle protokolu o klasifikaci)
– bez přidání fungicidů
– bez rozpouštědel
– bez přidání změkčovadel

CHARAKTERISTIKA MATERIÁLU:
– Hustota: ca. 1,5 - 1,7 g/cm³
– Organický podíl: < 5 %
– Hodnota pH: cca 11

KLASIFIKACE:
– Klasifikace podle: EN 13300
– Klasifikace podle VOB: silikátová barva podle DIN 18363 část 2.4.1
– Ekvivalentní difuzní tloušťka vzduchové vrstvy (hodnota sd): < 0,01 m
– Zkušební norma tloušťka vzduchové vrstvy ekvivalentní difúzi: DIN EN ISO 7783
– Odolnost proti oděru za mokra: třída 1
– Zkušební norma odolnost proti oděru za mokra: EN ISO 11998
– Kontrastní poměr (neprůhlednost): třída 1
– Vydatnost kontrastního poměru (neprůhlednost): 4,5 m²/L
– Zkušební norma krycí mohutnost ISO 6504-3: ISO 6504-3
– Stupeň lesku při 85º: tupě matný
– Zkušební norma stupeň lesku: ISO 2813
– Maximální velikost zrn: jemná
– Zkušební norma maximální velikost zrn: EN 1524

N) změny a úpravy stavby, bourání, dekonstrukce, demontáž, dopady na okolí, preventivní a ochranná opatření při nakládání s azbestem a dalšími nebezpečnými odpady a látkami, odhad využitelných materiálů apod.

Součástí prací spojených s opravou elektroinstalace jsou bourací práce spojené s demontáží stávající elektroinstalace, demontáže koncových, ovládacích a jistících prvků včetně demontáže kabeláže včetně demontáže rozvodných skříní, včetně demontáže přívodního kabelu.

Pro instalaci akustického podhledu musí být vysekané otvory pro montáž kotvení roznášecího rastru podhledu kotveného do stávajícího trámového stropu.

V objektu se nevyskytují nebezpečné látky (azbest apod.), stavební odpad bude vytříděn v souladu s legislativními požadavky (elektro odpad, drahé kovy obsažené v kabeláži, kovový odpad, ostatní stavební suť)

Odpad, vzniklý stavební činností na stavbě musí být likvidován v souladu se zákonem č. 541/2020 Sb., o

odpadech, v platném znění. Zhotovitel je dále při provádění díla povinen jednat v souladu s příslušnými pravidly a technologickými pokyny výrobců materiálů, výrobků, zařízení a systémů, které použije při realizaci. Tyto pokyny je povinen zhotovitel předložit objednateli k odsouhlasení před zahájením prací.

O) vnější prostředí a zdroje (vstupy) pro objekt (kategorie, kapacity, podmínky a omezení – zejména ochrana před pronikáním radonu z podloží, před bludnými proudy a korozí, před technickou i přírodní seizmicitou, před agresivní a tlakovou podzemní vodou, vlhkostí, před hlukem a ostatními účinky – vliv poddolování, plyny (zejména výskyt metanu) apod.

Stavební práce obsažené v projektu svým rozsahem nemění stávající stav. Požadavky řešené v této kapitole nejsou stanoveny.

P) požadavky na ochranu proti hluku a vibracím z provozu stavby nebo zařízení

Požadavky na ochranu proti hluku a vibracím z provozu stavby nebo zařízení se neuplatňují, nemění se stávající stav.

Požadavky na protihluková opatření vniklých ze stavebních prací.

Stavba bude prováděna v bezprostřední blízkostí okolní obytné zástavby. V průběhu stavebních prací v jejich jednotlivých fázích v chráněném venkovním prostoru blízké zástavby nemůže být libovolně překračován hygienický limit pro hluk ze stavební činnosti LAeq,s = 65 dB.

V této fázi projektové přípravy jsou v ZOV stanoveny základní požadavky na provádění stavebních prací. Z těchto obecných požadavků a ze znalosti provádění obdobných staveb bylo provedeno hodnocení hluku ze stavby.

Bez znalosti konkrétní používané stavební techniky, konkrétního harmonogramu stavby a jednotlivých stavebních činností nelze provést podrobnější hodnocení hlukové zátěže okolí stavby.

Pro omezení hluku ze stavby lze přijmout opatření technického rázu a organizační opatření.

Technická opatření jsou v případě posuzované stavby těžko realizovatelná. Vzhledem k malému prostoru stavby, bezprostřední blízkosti obytné zástavby nezajistí ani nákladná technická opatření (mobilní protihlukové stěny apod.) ochranu okolí před nadměrným hlukem ze stavby.

Organizační opatření pomohou omezit hluk ze stavby (přesun nejhlučnějších činností do dopoledních hodin, omezení hlučných prací v ranních a podvečerních hodinách, požadavek na použití méně hlučné techniky), přesto nemohou zajistit dodržení hygienického limitu v průběhu celé stavby a u všech dotčených obytných budov. Je přesto nutné požadovat po stavební firmě, aby tato opatření zahrnula do ZOV a dodržovala je.

Časově omezené povolení provozování zdroje hluku.

Stavební firma, která bude stavební práce, bude vybrána ve výběrovém řízení.

Před zahájením prací stavební firma na základě zpracovaných ZOV a znalosti vlastní stavební techniky a stavebních postupů a na základě konkrétního harmonogramu stavebních prací nechá zpracovat aktualizovanou hlukovou studii pro období výstavby, která by případně upřesnila, kde a ve které fázi stavby bude případně překročen v blízké obytné zástavbě hygienický limit LAeq,s = 65 dB a jaké maximální hladiny akustického tlaku ze stavební činnosti lze v okolí stavby očekávat.

Na základě tohoto upřesněného výpočtu stavební firma požádá (vzhledem k tomu, že se v posuzovaném případě jedná o přitížení dočasné) příslušnou hygienickou stanici v souladu s § 31 zákona č. 258/2000 Sb. o ochraně veřejného zdraví **o časově omezené povolení provozování zdroje hluku (stavební činnosti) v denní době**.

Tato žádost musí být podložena výpočtem hladin hluku v chráněném prostoru jednotlivých dotčených bytových objektů, stanovením počtu obyvatel exponovaných nadlimitním hlukem, stanovením doby, po kterou je o výjimku žádáno a dalšími náležitostmi.

Další závazná akustická opatření jsou:

- Veškeré hlučné operace je nutné omezit na minimum a dodržet údaje pracovního času jednotlivých strojů a operací a dodržet souběh a rovnoměrné rozmístění jednotlivých hlučných zařízení pro nejnepříznivější kontrolní body vždy v jednom dni mezi 7 ÷ 19 hodinou.
- Informovat majitele nejbližších sousedních objektů o provádění hlučných prací. To se týká

zejména hlučných částí stavby.

- Dohodnout časové rozložení provádění těchto prací. Veškeré práce musí být prováděny s maximální ohleduplností k okolním chráněným objektům z hlediska hlučnosti prováděných prací. Nakládání výkopku musí být prováděno z minimální výšky nad ložnou plochou nákladních automobilů.
- Veškeré stroje musí být v době mimo svoji pracovní činnost vypínány.
- Pro stavbu musí být zvoleny stroje s nejnižší hlučností. Pro řešení stížností občanů na hluk stavby musí být určen odpovědný pracovník.
- Při změně typů strojů použitých v posouzení je třeba požádat o kontrolu posouzení přípustných provozních časů.

Z hlediska minimalizace dopadu hluku ze stavební činnosti na okolní zástavbu je důležité provedení časového omezení výrazně hlučných prací:

- Hlučné stavební práce nebudou prováděny o nedělích a státem uznaných svátcích. Organizovat staveniště tak, aby nedocházelo k neodůvodněnému shlukování hlučných stavebních technologií v jedné části staveniště.
- Výrazně hlučné stavební operace plánovat tak, aby nedošlo k jejich kumulaci ve stejnou dobu výstavby.
- Hlučné stacionární stavební technologie v případě potřeby vybavit akustickým krytem či zástěnou nebo je umístit v interiéru nově stavěného objektu.
- Řidiči nákladních aut po příjezdu na stavbu a po dobu čekání na stavbě musí vypnout motor. Důsledně vypínat nepoužívané stavební technologie.
- Na staveništi používat méně hlučné mechanismy, dále používat, pokud to připustí technologie stavby, menší mechanismy.
- Během výstavby je třeba dodržovat dostatečně dlouhé přestávky během hlučných operací, aby uživatelé nejbližších objektů měli možnost větrání vnitřních prostor.

Q) požadavky požárně bezpečnostního řešení

Stavební práce obsažené v projektu svým rozsahem nemění stávající stav. Normové požadavky stanovené na rozvody elektroinstalace jsou zapracovány v části D.2.5.1_Řešení požadavků na rozvody a silnoproudá zařízení

Podrobně zpracováno v části D 1.3 Požárně bezpečnostní řešení.

R) požadavky na výrobky

Zhotovitel použije pouze takové materiály, výrobky, zařízení a řešení, jejichž vlastnosti z hlediska způsobilosti dokončené stavby pro navrženy účel zaručují, že zhotovené dílo (při bezchybném provedeni a běžné údržbě) po dobu předpokládané životnosti splní požadavky na mechanickou pevnost a stabilitu, požární bezpečnost, hygienu, ochranu zdraví a životního prostředí, bezpečnosti při užívání (včetně osob s omezenými schopnostmi pohybu a orientace), ochranu proti hluku a úsporu energie.

V průběhu stavby mohou být používány výhradně materiály a výrobky, jejichž způsobilost je doložitelná příslušným certifikátem o shodě dle zákona č.22/1997 Sb. O technických požadavcích na výrobky, resp. nařízeni vlády č.119/2024 Sb., kterým se stanoví technické požadavky na vybrané stavební výrobky, materiály a výrobky použité při realizaci stavby musí současně vyhovovat příslušným platným ČSN, bez ohledu na jejich závaznost. Požárně dělící konstrukce, tzn. výrobky v tzv. obecném zájmu, vyžadují povinně certifikaci statní zkušebny.

OBECNÉ POKYNY ZHOTOVITELI

Úroveň kvality dílčích dodávek a prací, spolehlivosti, bezpečnosti a pojištění stavebních konstrukcí nebo zařízení nemůže být v žádném případě snížena použitím výše uvedených norem a předpisů, které by mohly být méně přísné než požadavky objednatele, uvedené ve smluvní dokumentaci. Smluvní dokumentace, stanoví minimální požadovanou úroveň díla. O zhotoviteli se předpokládá, že přesně zná staveniště, vč. všech příslušných podmínek a vazeb.

Dále se předpokládá, že zhotovitel učinil následující:

- provedl potřebnou rekognoskaci terénu, okolí a inženýrských areálových sítí, jakož i použitelnosti přístupových cest po veřejných komunikacích.
- posoudil všechny obtíže, které mohou vyplývat z lokalizace staveniště, okolní zástavby, dopravních možnosti, zdrojů pracovní síly, přístupových podmínek a dalších okolnosti, vztahujících se k realizaci díla a jeho nákladům.
- obstaral si všechny aktuální informace a podmínky u příslušných úřadů

Tam, kde bude při vypracování nabídky považovat uchazeč navržené technické řešení za nevhodné z hlediska výsledných uživatelských parametrů nebo dokonce nebezpečné z hlediska životnosti a bezpečnosti stavby, je povinen na tuto skutečnost upozornit a navrhnout vhodnější řešení. V opačném případě považuje zadavatel za evidentní, že se nabízející firma s navrženým technickým řešením ztotožňuje, považuje je za technicky správné a vhodné z hlediska výsledného díla. Zhotovitel je povinen respektovat rozměry. V případě, že zhotovitel technického zařízení ve své nabídce neupřesní požadavky na změny vlastností technických a stavebních úprav, bude se předpokládat, že v nabídce byla vzata v úvahu všechna omezení prostoru, materiálů a zatížení dle stavební části projekt. dokumentace, včetně montážních cest (a otvorů), potřebných k namontování a výměně materiálů, výrobků a zařízení. Stavební materiály a konkrétní výrobky daných výrobců určují technickou a vzhledovou úroveň a kvalitu díla, a tudíž jejich použití musí být odsouhlaseno projektantem i stavebníkem. Zhotovitel se od těchto ukazatelů nemůže při provádění díla odchýlit. Zhotovitel musí před použitím výrobků prokázat na základě technického listu, že materiály, výrobky a zařízení, které navrhuje použít, mají parametry srovnatelné nebo kvalitativně lepší než materiály, výrobky a zařízení, definovaná v PD. Nutno doložit i porovnání ekonomické efektivnosti navrhované alternativy. Náhradní návrhy podléhají schválení GP a stavebníka. Pokud by došlo k rozporným definicím v technickém popisu PD musí zhotovitel upozornit na tuto skutečnost objednatele (stavebníka), který rozhodne o platném znění – výběr platné varianty dokumentace nepřísluší zhotoviteli.

Priorita částí dokumentace

Všechny části dokumentace se vzájemně doplňují a jsou nezbytnou součástí zhotovení díla. V případě rozporu je Zhotovitel povinen vyžádat si v rámci výběrového řízení o písemné stanovisko objednatele. Pokud si toto stanovisko nevyžádá, má se za to, že výklad bude stanoven objednatelem, bez nároku zhotovitele na jakékoliv navýšení ceny. Práce, které jsou obsaženy v technickém popise (specifikaci) nebo na výkrese, a nejsou uvedeny v souhrnném oceněném výkazu výměr, budou všeobecně chápány jako součást Díla, daného souboru dodávek a práci, dle předmětu SOD zhotovitele.

Zabezpečení souladu díla s právními předpisy, platnými v ČR

Dílo musí být provedeno výhradně v souladu s právními předpisy, technickými normami a nařízeními, platnými v České republice, zejména z hlediska požární bezpečnosti, hygienických předpisů, bezpečnosti práce a ochrany zdraví.

Všechny materiály, technologie, provedení (postupy) a použité výrobky musí být v souladu minimálně s platnými ČSN. V některých případech jsou navrženy vyšší standardy (požadavky), než stanoví české technické normy. V těchto případech musí zhotovitel tyto vyšší standardy respektovat. V případě, že není blíže specifikován standard, musí být respektováno odpovídající ustanovení příslušné ČSN. Povinností zhotovitele je získávat a archivovat všechna potřebná osvědčení (certifikáty), atesty a dokumentaci použitých materiálů a výrobků, tuzemského či zahraničního původu, vč. zásad údržby a záručních

podmínek. Všechny materiály, výrobky a zařízení použité při provedení díla musí mít platné atesty a homologace pro používání v České republice (platné nejméně 1 rok po předání a převzetí díla). Zhotovitel tyto doklady dodá v rámci ceny své dodávky. Tam, kde to bude nezbytné nebo účelné z hlediska výsledného díla, zajistí zhotovitel zpracování dílenské (výrobní, montážní) dokumentace všech dílčích částí a prvků stavby na základě vlastního zaměření skutečných rozměrů hrubé stavby či potřebných návazností na stavbě. Taková dokumentace je obsahem nabízené ceny. Podmínkou pro zahájení výroby je písemné schválení výrobní dokumentace zástupci GP, stavebníka a případně i TDI. Objednatel si vyhrazuje právo požadovat dodavatelskou výrobní dokumentaci na dílčí části stavby, i pokud by to vybraný dodavatel nepovažoval za nezbytné. Vybraný zhotovitel je v takovém případě vázán povinností výrobní dodavatelskou dokumentaci zajistit a předložit. Dodavatelská realizační dokumentace dořeší údaje projektu do podrobnosti technologických (montážních) postupů, výrobních rozměrů jednotlivých elementů a dořeší provádění dočasných konstrukcí. Zhotovitel použije všechny výrobky a materiály od každého druhu z jednoho zdroje tak, aby bylo dosaženo vizuální a technické shody (konzistence). Pokud z důvodů dostupnosti bude zhotovitel chtít získávat stejné výrobky nebo materiály od více než jednoho zhotovitele, musí zástupcům objednatele a GP předložit jejich vzorky a získat písemný souhlas s jejich použitím.

NÁZEV STAVBY

Rekonstrukce elektroinstalace objektu MŠ Hlubočepská

Hlubočepská 90/40, Praha 5, katastr Hlubočepy [728837]

INVESTOR

Městská část Praha 5

Náměstí 14. října 4, 150 22, Praha 5

GENERÁLNÍ PROJEKTANT	HLAVNÍ INŽENÝR PROJEKTU	Č.AUTORIZACE	ZPRACOVATEL ČÁSTI	ZODPOVĚDNÝ PROJEKTANT	TELEFON
FILIP NEHONSKÝ PROJEKČNÍ KANCELÁŘ Astlova 3205 / 3 Praha 5 - Smíchov Tel: 777 102 252	Ing. Filip Nehonský	0008388	FILIP NEHONSKÝ PROJEKČNÍ KANCELÁŘ Astlova 3205 / 3 Praha 5 - Smíchov Tel: 777 102 252	Ing. Filip Nehonský	777 102 252
	DIGITÁLNÍ PODPIS:			PODPIS	
				VYPRACOVAL: Ing. Filip Nehonský	TELEFON: 777 102 252
				PODPIS	

OBJEKT	SO.01 - OBJEKT	ZAKÁZKOVÉ ČÍSLO: 2024.02	REVIZE: ----	ROZSAH A OBSAH PD	ČÍSLO	PARÉ
ČÁST	**D.1.1 ARCHITEKTONICKO - STAVEBNÍ ŘEŠENÍ**	DATUM: 04.2024	DATUM REVIZE: ----	Dokumentace pro provádění stavby	D.1.1.2	
NÁZEV	ŘEŠENÍ POŽADAVKŮ NA OBJEKT A JEHO STAVEB. KONSTRUKCE	MĚŘÍTKO VÝKRESU: -	POČET FORMÁTŮ: -			

PROJEKT:	**Rekonstrukce elektroinstalace objektu MŠ Hlubočepská**
MÍSTO STAVBY:	**Hlubočepská 90/40, 152 00, Praha 5**
LOKALITA:	**parc.č. 130/1 k.ú. Hlubočepy**
CHARAKTER STAVBY:	Oprava stávajícího objektu
INVESTOR:	Městská část Praha 5, náměstí 14. října 4, 150 22 Praha 5
ČÁST PD:	**D.1 ARCHITEKTONICKO – STAVEBNÍ ŘEŠENÍ** **D.1.2 ŘEŠENÍ POŽADAVKŮ NA STAVEBNÍ KONSTRUKCE**
DATUM:	02/2025
STUPEŇ PD:	Dokumentace pro provádění stavby – DPS
VYPRACOVAL:	Ing. Filip Nehonský
ODPOVĚDNÝ PROJEKTANT:	**Ing. Filip Nehonský** Astlova 32052/3, 150 00, Praha 5 - Smíchov IČ: 717 24 257 tel.: +420 777 102 252 f.nehonsky@centrum.cz

OBSAH

D.1.2 ŘEŠENÍ POŽADAVKŮ NA STAVEBNÍ KONSTRUKCE 1

A) CELKOVÉ DISPOZIČNÍ ŘEŠENÍ, TECHNICKÉ A BEZPEČNOSTNÍ PARAMETRY 1

B) POPIS ARCHITEKTONICKÉHO, VÝTVARNÉHO, MATERIÁLOVÉHO, STAVEBNĚ TECHNICKÉHO, KONSTRUKČNÍHO A TECHNOLOGICKÉHO ŘEŠENÍ A PŘÍSLUŠNÉ PARAMETRY STAVBY NEBO OBJEKTU 1

C) ZEMNÍ PRÁCE - VÝKOPY JAM A RÝH, POPIS A ŘEŠENÍ 1

D) ZAJIŠTĚNÍ VÝKOPŮ 1

E) ZALOŽENÍ STAVBY – NÁVRH, VÝPOČET A POPIS, SE ZAPRACOVÁNÍM VÝSLEDKŮ PRŮZKUMU ZÁKLADOVÝCH POMĚRŮ 1

F) KONSTRUKČNÍ A STAVEBNĚ TECHNICKÉ ŘEŠENÍ A TECHNICKÉ VLASTNOSTI STAVBY - POPIS STAVBY PO KONSTRUKČNÍCH ČÁSTECH STAVBY VČETNĚ POŽADAVKŮ NA KVALITU A PROVEDENÍ, SVISLÉ NOSNÉ KONSTRUKCE, VODOROVNÉ NOSNÉ KONSTRUKCE, SCHODIŠTĚ, STŘECHA, PŘÍČKY, VÝPLNĚ OTVORŮ, OBVODOVÝ PLÁŠŤ, STŘEŠNÍ PLÁŠŤ, PODLAHY, PODHLEDY, IZOLACE, POVRCHOVÉ ÚPRAVY APOD. 1

G) ŘEŠENÍ NETRADIČNÍCH TECHNOLOGICKÝCH POSTUPŮ A ZVLÁŠTNÍCH POŽADAVKŮ NA PROVÁDĚNÍ A JAKOST NAVRŽENÝCH KONSTRUKCÍ 8

H) V PŘÍPADĚ BOURACÍCH PRACÍ - NÁVRH BOURÁNÍ A ZAJIŠTĚNÍ STAVBY - STATICKÉ POSOUZENÍ A POSOUZENÍ STABILITY, POSTUP PRACÍ, PŘÍPADNĚ TECHNICKÉ PODMÍNKY BOURÁNÍ, OPATŘENÍ PŘI NAKLÁDÁNÍ S AZBESTEM, NEBEZPEČNÝMI ODPADY A LÁTKAMI, DEKONSTRUKCE, DEMONTÁŽ, SELEKTIVNÍ TŘÍDĚNÍ ODPADŮ K DALŠÍMU VYUŽITÍ APOD. 9

I) PŘI ZMĚNÁCH STAVBY - POPIS STÁVAJÍCÍHO STAVU STAVBY, DOPADY ZMĚN NA STAVEBNÍ KONSTRUKCE, PROSTŘEDÍ (ZEJMÉNA POSOUZENÍ TEPLOTNĚ VLHKOSTNÍ BILANCE) 10

J) KONSTRUKČNÍ SYSTÉM STAVBY NEBO KONSTRUKCE – POPIS, APLIKACE PRŮZKUMU STÁVAJÍCÍHO NOSNÉHO SYSTÉMU STAVBY PŘI NÁVRHU ZMĚNY STAVBY 10

K) POPIS ŘEŠENÍ STAVEBNÍ FYZIKY 10

L) PRŮKAZ SPLNĚNÍ LIMITŮ (ZEJMÉNA ENERGETICKÉ, SUROVINOVÉ A DOPRAVNÍ KAPACITY, ODPADY) VE VZTAHU K TECHNICKÉ INFRASTRUKTUŘE - POPIS A TECHNICKÉ PODMÍNKY 10

M) POPIS ŘEŠENÍ HYGIENICKÝCH POŽADAVKŮ A OCHRANY PROTI HLUKU A VIBRACÍM BĚHEM PROVOZU 10

N) POPIS ŘEŠENÍ OCHRANY STAVBY PŘED NEGATIVNÍMI ÚČINKY VNĚJŠÍHO PROSTŘEDÍ, ZEJMÉNA PŘED POVODNĚMI, PŘED TECHNICKOU I PŘÍRODNÍ SEIZMICITOU, PŘED AGRESIVNÍ A TLAKOVOU PODZEMNÍ VODOU, VLHKOSTÍ, PŘED HLUKEM A OSTATNÍMI ÚČINKY - VLIV PODDOLOVÁNÍ, PLYNY (ZEJMÉNA VÝSKYT METANU) APOD. 12

O) POPIS ŘEŠENÍ POŽADAVKŮ POŽÁRNÍ OCHRANY (NAPŘÍKLAD POŽÁRNÍ ODOLNOST A OCHRANA STAVEBNÍCH KONSTRUKCÍ, POŽÁRNÍ UCPÁVKY) VE VZTAHU K DOKUMENTACI POŽÁRNĚ BEZPEČNOSTNÍHO ŘEŠENÍ 12

P) ŘEŠENÍ KOORDINACE SOUBĚHU PROFESÍ (STAVBA, POŽÁRNĚ BEZPEČNOSTNÍ ŘEŠENÍ, ZDRAVOTNÍ INSTALACE, ZEMNÍ PLYN, SILNOPROUD, ELEKTRONICKÉ KOMUNIKACE, VZDUCHOTECHNIKA, NÁTĚRY, IZOLACE, MĚŘENÍ A REGULACE APOD.) 13

Q) OSTATNÍ VÝPOČTY 13

R) KONTROLY PŘI REALIZACI A KONTROLY ZAKRÝVANÝCH KONSTRUKCÍ, KONTROLNÍ MĚŘENÍ A ZKOUŠKY NAD RÁMEC POVINNÝCH KONTROL PODLE TECHNOLOGICKÝCH PŘEDPISŮ A NOREM 13

S) STANOVENÍ NÁVRHOVÉ ŽIVOTNOSTI STAVBY, KONSTRUKCÍ, ZAŘÍZENÍ, POŽADAVKY NA KONTROLY A ÚDRŽBU STAVBY OVLIVŇUJÍCÍ JEJÍ ŽIVOTNOST, ŘEŠENÍ POŽADAVKŮ NA JAKOST VÝROBKŮ A ZPRACOVÁNÍ 14

T) SPECIFIKACE VÝROBKŮ A JEJICH POŽADOVANÝCH CHARAKTERISTIK (VLASTNOSTI NEBO VÝKON A JEJICH PARAMETRY) 14

U) POLOŽKOVÝ VÝKAZ VÝMĚR 14

D.1.2 ŘEŠENÍ POŽADAVKŮ NA STAVEBNÍ KONSTRUKCE

A) celkové dispoziční řešení, technické a bezpečnostní parametry

Stávající stav bez úpravy.

B) popis architektonického, výtvarného, materiálového, stavebně technického, konstrukčního a technologického řešení a příslušné parametry stavby nebo objektu

Stávající stav bez úpravy.

C) zemní práce - výkopy jam a rýh, popis a řešení

není součástí prací

D) zajištění výkopů

není součástí prací

E) založení stavby – návrh, výpočet a popis, se zapracováním výsledků průzkumu základových poměrů

není součástí prací

F) konstrukční a stavebně technické řešení a technické vlastnosti stavby - popis stavby po konstrukčních částech stavby včetně požadavků na kvalitu a provedení, svislé nosné konstrukce, vodorovné nosné konstrukce, schodiště, střecha, příčky, výplně otvorů, obvodový plášť, střešní plášť, podlahy, podhledy, izolace, povrchové úpravy apod.

Stavební činností budou prováděny zejména úpravy vnitřní dispozice, vnější vzhled budovy ani původní materiálový koncept návrhu stavby se touto rekonstrukcí nemění.

Stavební práce spojené s opravou rozvodů elektroinstalací jsou spojené s opravou vnitřních povrchů a instalací podhledů s akustickými deskami.

Instalační šachty, instalační podhledy

Instalační šachty v budově nejsou navrhovány.

Pro zakrytí nových domovních rozvodů a zlepšení akustických parametrů jsou navrženy ve vybraných prostorách instalační podhledy.

Instalační podhledy jsou navrženy pouze v místech heren či denního pobytu dětí, jídelny. Současně budou provedené i lokální opravy podhledů hygienického zázemí školy.

Požadavky na podhledy jsou dány umístěním v jednotlivých prostorech dle funkce. Místnosti hygienických zázemí budou opatřeny podhledem, vhodným do vlhkého prostředí + aplikace vodoodpudivého nátěru - desky SDK vodostavební; v domovních chodbách a dalších prostorách bez zdrojů vlhkosti - desky obyčejné.

Podhledy jsou navrženy z klasických desek tl. 12,5 mm, na systémových závěsech, spoje desek bandážované a přebroušené, v hygienickém zázemí použít na SDK vodostavební desky ještě systémový impregnační nátěr.

Do ceny bude zahrnuto přebandážování, vystěrkování lepidlem, nátěr proti vlhkosti v plochách se stykem s vodou a vlhkostí a provedení finální malby prodyšným nátěrem do vlhkého prostředí. Sádrokartonové podhledy budou zásadně prováděny jako systémové, min. ve třídě Q2 a vyšší. Veškeré koncové prvky VZT, ZTI a část osvětlení budou v úrovni podhledů, v principu výkresů spárořezu podhledů dle projektu. Navrženo provedení se zapuštěným, případně skrytým rastrem, povrch desek hladký. Vnitřní konstrukce z kovového kolejnicového CD roštu dle zhotovitele, základní a nosný profil se upevní na nosné části stropu rychlozávěsy. Připevnění k vnitřní konstrukci rychlošrouby, hlavičky šroubů se rovněž zatmelí, povrch konstrukce musí být hladký a celistvý. Celá práce bude provedena podle TP výrobce, úhly hran nejsou přípustné. Směrná kvalita ref. RIGIPS, KNAUF. Provádění podhledů musí probíhat podle schválených montážních výkresů a musí být dimenzováno na rastr koncových zařízení a skutečné rozměry stavby – nutno přeměřit. V případě zjištění odchylek při zaměření, které by měly dopad do snížení světlé výšky daných prostor, je potřeba informovat stavebníka a GP, bez jejich vědomí není možno realizovat. Detaily konstrukcí jsou ponechány na zhotoviteli, jejich provedení musí být odsouhlaseno stavebníkem a GP. Detaily napojení na stěny, sloupy a ostatní ohraničující stavební konstrukce musí být provedeny dle typových detailů konkrétního výrobce podhledu. Umístění závěsů musí respektovat rozložení dilatačních spár, jejichž pozice musí být odsouhlasena architektem.

Místnosti heren, pracoven a jídelny budou dále opatřeny akustickými pohltivými deskami. Jedná se o systémové čtvercové dílce 600x600 mm, osazené přiznaném rastrovém podhledu – odsazení 150, resp. 300 mm od stropní konstrukce. Materiál systémový akusticky pohltivý prvek, odolnost proti vlhkosti – testováno pro Třídu C, relativní vlhkost 70 %, 25°C, dle EN 13964:2014. Jádro panelů je testováno a klasifikováno jako nehořlavé podle EN ISO 1182 - třída Evropa EN 13501-1 A2-s1,d0.

Po osazení prvků zhotovitel doloží měřením v obou místnostech splnění požadavků:

1. Vyhláška 410/2005 Sb., ve znění vyhlášky č. 343/2009 Sb., §4b: V zařízeních pro výchovu a vzdělávání a provozovnách pro výchovu a vzdělávání musí být dodrženy normové hodnoty podle příslušné české technické normy upravující optimální doby dozvuku."

2. ČSN 73 0527 - Akustika-projektování v oboru prostorové akustiky – odst. 4.1.6. ČSN 73 0527, ze kterého plyne, že v hernách MŠ nutno použít širokopásmový stropní podhled, tj. takový, jehož vážený činitel zvukové pohltivosti $\alpha w \geq 0,6$ – 09 dle typu místnosti. Viz níže odstavec. M)

Součástí dodávky jednotlivých systémů podhledů je rovněž návrh a rozmístění závěsů a nosného rastru konstrukce. U bezespárých SDK podhledů určí zhotovitel předpokládané pozice event. dilatačních spár dle předpisů výrobce zvoleného systému (s ohledem na max. povolenou plochu konstrukce). Součástí je dále vytvoření a začištění veškerých prostupů, osazení periferií TZB, svítidel a mřížek a dále zhotovení revizních otvorů dle požadavků a pozic daných rozvody TZB a koordinace s jejich zhotoviteli. Dále bude zajištěno příslušné označení těchto otvorů a dvířek v souladu s platnými předpisy a dle dokumentace skutečného provedení stavby.

Součástí dodávky bez dodatečné úhrady je předložení následujících průkazů:

- záznamy o zkouškách systému ohledně konstrukce, požární ochrany a zvukové izolace podle českého stavebního řádu
- kvalita stavebních hmot a stavebních dílů (kov, desky, akustické izolace, kotvení, nátěry, atd.), vzájemná snášenlivost jednotlivých stavebních hmot a stavebních dílů, ekologická nezávadnost stavebních hmot a dílů.

Do jednotkových cen je nutné započítat dále následující práce:

- vybudování, údržba a složení lešení, pomocných konstrukcí, atd., pokud jsou nutné pro vlastní sádrokartonářské práce
- zhotovení montážní dokumentace a rozměrových šablon
- předložení dílenské dokumentace detailů s technickými parametry stavebníkovi a GP k odsouhlasení

- všechny průkazy jakosti a technických parametrů
- statické průkazy kotvení
- vzorky materiálu
- veškeré kotevní a pomocné prostředky
- dokumentace skutečného provedení
- čisté napojení na všechny stavební díly, včetně mezivrstev a izolačních pásů
- zhotovení výklenků, nik, ventilačních mřížek a podpůrných konstrukcí podle podkladů odborných firem spec. profesí, dotěsnění prostupů požárně dělícími konstrukcemi
- vytvoření dilatačních spár ve stěnách a kluzného napojení na želbet. konstrukce
- okrajové řezy a zářezy
- ochranu již vybudovaných konstrukcí po dobu výstavby do předání díla zadavateli
- údržbu a úklid staveniště

Veškeré konstrukce podhledů budou provedeny ve vysoké rovinatosti prvků (tolerance ±0.5mm). V rámci ceny za dodávku je zahrnuto veškeré lištování po obvodech konstrukcí (a to v rovině i zapuštěné), veškerá nezbytná atypická ukončení, dořezy a přechodové prvky. Součástí jsou všechny vynášecí konstrukce a výměny v konstrukčních rastrech, návaznost na obvodové konstrukce, prostupy a osazení osvětlení, vyústek, čidel a dalších prvků TZB dle profesních výkresů této PD pomocí výřezů, event. modulových desek - dle vzorků a zvolené technologie. Zhotovitel podhledů na základě podkladů od architektů a vlastního měření skutečného provedení prostor zhotoví kladečské plány a dílenskou dokumentaci, které předloží ke kontrole GP.

Zároveň je povinen neprodleně v rámci projekční přípravy upozornit na kolize a problémy na místech, kde budou podhledy prováděny ve vztahu k ostatním konstrukcím a instalacím. Pro provádění veškerých podhledů v objektu budou zpracovány dodavatelem směrné detaily a koordinační výkresy podhledů jako samostatné přílohy.

Požadavky a návaznosti na ostatní profese

Realizace podhledů navazuje na dokončené ohraničující svislé a vodorovné stavební konstrukce, včetně případných obkladů. V konkrétních případech je nezbytné úplné dokončení rozvodů TZB (vč. prostupů a vývodů pro čidla, svítidla, ventilátory apod.) a potřebných zkoušek a revizí. Po dokončení podhledů budou osazeny koncové prvky TZB a provedena výmalba.

POVRCHY VNITŘNÍ

Stěny, omítané stropy

Ve všech místnostech je navrženo ponechání stáv. omítek a pouze jejich lokální vyspravení v rozsahu dle poškození (např. trhlinami, odlupování štuku atd. – odhad cca 10 – 30 % plochy. Poškozená místa budou ručně otlučena, trhliny budou proškrabány, vyčištěny a zbaveny prachu. Následně budou trhliny vyplněny reprofilační hmotou. Trhliny větší než 2 mm budou dle potřeby sanované vyklínováním a sponkováním. Projekt však neuvažuje s těmito pracemi, bude případně řešeno po rozkrytí stávajícího stavu jako případná vícepráce.

Osekané plochy stěn budou zapraveny ručně nanášenou jádrovou omítkou v tl. původní dle ČSN EN 998-1: 2016 ed.3, pro zdi, stropy, pilíře a příčky, kategorie GP – CS II parametricky podobnou stávajícímu stavu (vápenocementová omítka) doplněnou finální jemnozrnnou štukovou stěrkou. Uvažovaná objemová hmotnost omítky 1000 kg/m3. Pro opravy drážek elektroinstalace bude použita rychle tuhnoucí kotvící malta pro elektroinstalace (např. Baumit SpeedFix). Před aplikací bude provedeno vyčištění a kontrola aplikovatelnosti omítek. Na sádrokartonové konstrukce, resp. na ostatních plochách dle potřeby, bude aplikován kotvící můstek.

Na obvodových stěnách bude povrch s vnitřním zateplovacím kontaktním pláštěm začištěný tenkovrstvou omítkou s armováním laminovanou sklo-vláknitou mřížkovou armovací umělá tkaninou perlinka a tenkovrstvou cementovou omítkovinou s přesahem cca 30cm do okolní plochy. Povrch bude vyrovnán lokálně. Případné celoplošné vyrovnání stěny řeší objednatel.

Omítky budou dodávkou specializované firmy a budou provedeny dle předpisů a typových detailů výrobce (např. BAUMIT, Hasit).

Pro sjednocení povrchu před výmalbou bude provedeno přeštukování omítek

Požadavky na podklad

Podklad omítky musí být před omítáním očištěny od prachu, nečistot, mastných skvrn a na povrch vystupujících solí. Musí být odstraněny veškeré závady, které by mohly na omítky nepříznivě působit. Spáry ve zdivu se vyškrabou do hloubky, rovnající se šířce spáry, zdivo se před omítáním navlhčí. Povrch omítek nesmí vykazovat puchýře, pecky ani trhliny, mimo vlasových trhlin vzniklých smrštěním malty. Takovéto závady musí být odstraněny před prováděním malířských prací. Vrstva omítky musí být pevně spojena s omítaným povrchem adhezním můstkem a nesmí se odloupávat. Za suchého a horkého počasí je nutno dokončené omítky vlhčit. Při provádění omítek v zimním období není nutno provádět mimořádná opatření při teplotách vzduchu dosahujícího nejméně +5°C. Vnitřní omítky se provádějí výhradně v uzavřených temperovaných prostorech o teplotě +5°C. Tato teplota se má udržovat po dobu 2-3 dnů do začátku omítání, pod dobu nanášení a vysychání omítky.

Nátěry omítaných a stěrkovaných povrchů

Jedná se o povrchy, které mají jako podkladní vrstvu provedenou omítku nebo stěrku, která tvoří pohledovou rovinu. Výmalby budou prováděny 2 x silikátovou protiplísňovou barvou, prodyšnou, omyvatelnou, otěruvzdornou, stálobarevnou a tónovanou s matným povrchem – podmínkou je vždy zajištění stálobarevnosti, otěruvzdornosti a omyvatelnosti povrchu dle požadavků u jednotlivých pozic. Parametry referenčního nátěru viz. D.1.1 – Požadavky na stavební konstrukce, odstavec M). Součástí skladby nátěru je penetrace a další potřebná úprava podkladu dle předpisu TP. Nátěry se vždy aplikuji na vyzrálý povrch. Hrany tvořeny přes lepící pásku. Barevnost jednotlivých barev je určena původním stavem. Dodavatel si provede v rámci přípravných prací pasport barevnosti a stanoví konkrétní odstíny. Odstín bude odsouhlasen investorem a architektem. Pro potřeby rozpočtu je uvažováno se sjednocujícím nátěrem světlého odstínu stropů a dvoubarevným nátěrem stěn v poměru ploch 50/50

Nátěry budou dodávkou specializované firmy a budou provedeny dle předpisů výrobce (např. KEIM, SAKRET apod.).

Požadavky na kvalitu, standard a jakost

Veškeré odchylky od této projekt. dokumentace budou řešeny ve spolupráci s projektantem, záznam bude proveden do stavebního deníku. Pří provádění musí být dodrženy mezní odchylky dle ČSN 730205. Bude provedená vizuální kontrola struktury a barevnosti. Zkoušky pevnosti a přídržnosti budou prováděny na každých 50 m^2 provedení plochy na náklady dodavatele. Před vlastním prováděním bude dodavatelem doložen technologický postup. Omítané povrchy budou po provedení, do doby provádění finálních povrchů či obkladů, vhodně chráněny v souladu s technologickými požadavky výrobce. Zásadně budou ochráněny proti poškození pohledových stran. Dodržení předepsaných charakteristik keramických obkladu včetně povolených odchylek stanovených normami a předepsaných zásad provádění.

Bude provedená kontrola osazení obkladu včetně všech doplňovacích prvku.

Požadavky na podklad pro obklad:

Maximální vlhkost podkladu 3% (měřit až po 28 dnech, před měřením místo překrýt PE fólií 3 dny v předstihu o rozměru cca 2x2 m). Maximální nerovnost podkladu 2 mm/3 m

Po odsouhlasení předložené prováděcí dokumentace a technologického postupu provádění budou dodavatelem předloženy k odsouhlasení všechny vzorky povrchových úprav, včetně kompletačních prvků. Vzorkování proběhne tak, aby případné požadavky investora a GP na změny neohrozily termín výstavby.

Jednotlivé konstrukce a povrchy budou provedeny tak, aby byly splněny veškeré požadavky, (zejména akustická posouzení, požární ochrana apod.). Konstrukce budou provedeny včetně příslušných zakončení, lemování a realizace přechodových prvků - jedná se zejména o atypické pozice návazností na ostatní konstrukce (např. u fasád, nik osvětlení apod.). Tyto budou provedeny v geometriích předepsaných projektem jako součást dodávky dané konstrukce (úpravy). Zhotovitel musí počítat v dodávce s veškerými z toho vyplývajícími úpravami. Veškeré spáry, nároží a přechody budou lemovány systémovými lištami. Konkrétní materiálové a konstrukční řešení v rámci daného systému musí být navrženo v souladu s umístěním dané konstrukce v objektu (požadavky vyplývající z účelu a provozu v dané části objektu). Vhodnost zhotovitelem navrženého řešení bude doložena příslušnými atesty.

V ceně bude zahrnuto i opakované přebroušení podkladu i vlastní realizované omítky. Součástí bude rovněž příslušná penetrace podkladu a event. fixace provedeného povrchu. Rovinatost podkladu bude řešena po dohodě s objednatelem. Případné nerovnosti omítek jsou přípustné pouze po odsouhlasení objednatelem a budou řešené vždy pro konkrétní případ. Konkrétní provedení bude odsouhlaseno na

základě vzorků, rozsah bude určen v případné realizační dokumentaci. Před nanesením stěrky, resp. omítky nutno očistit povrch od nečistot a mastnoty a opatřit strop penetrací, případně kontaktním můstkem dle doporučení výrobce. Výmalby budou prováděny protiplísňovou silikátovou, prodyšnou, otěruvzdornou, stálobarevnou a tónovanou s matným povrchem - podmínkou je vždy zajištění stálobarevnosti, otěruvzdornosti dle požadavků u jednotlivých pozic. Součástí skladby nátěru je penetrace a další potřebná úprava podkladu dle předpisu TP. Nátěry se vždy aplikuji na vyzrálý povrch. Hrany tvořeny přes lepící pásku. Barevnost jednotlivých barev je určena stávajícím stavem. Odstín bude odsouhlasen investorem a architektem.

Podlahy

Nášlapné vrstvy podlah jsou ponechány původní, pouze v místech dotčených rozvody elektroinstalací bude provedena lokální oprava.

Stávající povlakové PVC krytiny budou po celou dobu výstavby ochráněné speciální krycí folií se samolepící mechovkou. Následně po dokončení budou PVC povrchy v rámci úklidových prací vyčištěné vhodným chemických čistícím prostředkem. Povrch bude dle potřeby ošetřený konzervačním prostředkem.

Stávající koberce budou sejmuty včetně případných příslušných soklů

V PD je uvažováno, že podklad pod sejmutou podlahovinou typu koberec a bude třeba pouze strojně přebrousit (odstranění zbytků lepidla a kladecích tmelů).

Následně budou veškeré plochy hrubých podlah vyčištěny a zbaveny prachu. Poté bude provedena penetrace dle TP příslušné krytiny.

Jako nové nášlapné vrstvy jsou navrženy podlahoviny typu koberec s vlasem délky 8mm.

Veškeré podlahoviny budou splňovat příslušné předpisy pro zátěž (vhodnost užití v prostředí MŠ a kancelářích), akustické a požární vlastnosti.

<u>Parametry pro nově instalované koberce ve vybraných prostorech:</u>

- Složení: 100% polyamid
- Hmotnost vlasu: cca 640g/m2
- Celková hmotnost: cca 1750g/m2
- Výška vlasu: cca 5,5 mm
- Celková výška: cca 8 mm
- Počet bodů na m2: 230 300 a více
- Barva: určí škola, pro nacenění uvažujeme s minimálně 4 barvami (2 světlé, 2 tmavé)
- Spodní část: syntetická juta
- Speciální vlastnosti: poskytuje vysoký komfort
- Koberec má certifikát zpomalující hoření
- Intarzie kruhu budou VSAZENÉ do hlavní plochy koberce – intarzie
- Způsob kotvení lepené k původnímu povrchu / pro potřeby rozpočtu musí být v ceně instalace úprava a vyrovnání podkladu po původním koberci (koberec lepený na parketovou podlahu)

<u>Pro případné dílčí opravy keramických obkladů a dlažeb platí následující:</u>

Spárořez je třeba před zahájením prací ověřit dle skutečných rozměrů dotčených místností – případná úprava kladení dlažby a obkladů bude upřesněna na stavbě projektantem.

Předpokládá se použití materiálů dle odsouhlaseného standardu stavebníka.

Zhotovitel musí postupovat dle pokynů výrobců jednotlivých materiálů a řídit se technickými a technologickými předpisy pro zvolené materiály a systémy (zejména kombinace stavební chemie, příprava a vhodnost podkladu pro provádění souvrství atd.).

Nášlapné vrstvy tvoří svrchní vrstvy, které specifikují povrch podlahy místnosti. Pro kvalitu materiálů jsou rozhodující ustanovení příslušných ČSN a ČSN EN, prováděcí směrnice a technologické postupy výrobců prvotních materiálů. Průkaz o tom, zda použité materiály vyhovuji výše uvedeným předpisům, musí dodavatel předložit na vyzvání a bez zvláštní úhrady.

Přechody mezi jednotlivými druhy nášlapných vrstev budou řešeny systémovými přechodovými lištami - stříbrná (elox) – typ lišt bude upřesněn architektem při realizaci stavby na základě předložených vzorků.

Požadavky na standard dodávky, kvalitu, kontrolu a bezpečnost

Obecné požadavky na povrchy podlah jsou:

- možnost strojního čištění všech povrchů
- dostatečná odolností proti opotřebení, trhlinám, odírání a vůči špíně vzhledem k předpokládanému provoznímu zatížení
- zaručená protiskluznost dle příslušných požadavků ČSN
- hygienická nezávadnost a nehořlavost
- podlahová krytina musí splňovat požadovaný index šíření plamene dle PBŘS

Obecně platí zásada, že pro kladení jsou závazné požadavky architekta na spárořez a směry kladení. Součástí dodávky podlah je vždy náležité zakončení dilatací a styk dvou odlišných druhů podlah dilatačními a přechodovými hliníkovými nebo nerez lištami. Osa spáry v místě dveří bude umístěna ve středu dveřního zavřeného křídla, lišta nebude při zavřených dveřích vidět, toto musí být koordinováno s dodávkou dveří v případě, že budou dveře osazeny aretací v rámci rámu křídla, je potřeba posunout přechod na hranu vnitřní dveří (směrem do interiéru), kde nebude přechodový profil v kolizi s mechanismem aretace. Specifikace typu dilatace bude provedena před prováděním, dle předběžných návrhů a bude rozhodnuto o typu řešení. Všechny materiály a výrobky musí být hygienicky nezávadné, snadno čistitelné a dezinfikovatelné. Všechny musejí mít hygienický atest, nesmějí podporovat růst bakterií a nesmějí produkovat škodlivé exhalace - týká se rovněž materiálů jako lepidla, tmely apod. Nesmějí být použity konstrukce, u nichž by hrozil vznik prasklin a spár. Otevřené spáry, ve kterých se mohou usazovat choroboplodné zárodky, ale které se nedají vyčistit, jsou nepřípustné.

Betonový podklad se otryská bezprašným způsobem, nebo se přebrousí plošnou bruskou s odsáváním a následně se vysaje průmyslovým vysavačem. Vystouplé nerovnosti budou zabroušeny do roviny. Trhlinky a dutiny budou vyplněné polymerbetonem se zásypem z křemičitého písku. Betonový podklad musí být zbaven cementového šlemu, který působí pro následné vrstvy jako separátor. Betonový podklad musí být suchý se zbytkovou vlhkostí do 4% a 3°C nad naměřeným rosným bodem, finálně očištěn, soudržný bez prachu a nečistot, bude odmaštěný.

Ve společných nebo komunikačně propojených prostorách je nutné splnit podmínku průběžnosti spár mezi jednotlivými částmi a mezi dlažbou a soklem, to musí být zohledněno ve stanovení prořezu. Dále je nezbytné dodržet pozice umístění vývodů, periferií TZB, zařizovacích předmětů, vypínačů, revizních dvířek apod. Budou použity dlaždice v pravoúhlém rastru. Slinuté dlaždice musí být v I. kvalitativní/jakostní třídě, max. odchylky 0,5% v rozměrech, přímosti, pravoúhlosti a rovinatosti lícních hran. Dále budou v oddělených prostorech užity obklady stejné šarže, aby nedocházelo k výrazným odchylkám v barevnosti. Nasákavost a odolnost proti povrchovému opotřebení dle dané expozice v objektu, s odolností glazury proti vzniku vlasových trhlin.

Tvrdost stupeň 3–4. Dlažba bude nekluzná, pro dané prostředí, bez dalšího dezénu, index min. R10. Musí být dodrženy příslušné bezpečnostní předpisy – součinitel smykového tření povrchu dle účelu místnosti apod. Dlaždice budou lepené do malty s příslušným plastifikátorem a spárované barevnou hmotou, odpovídající odstínu dlažby – opět vybere architekt před zahájením prací. Spáry dlaždic v provedení shodně

s obklady - šířka spár 2 mm. Dilatační spáry v dlažbě budou navrženy dle potřeby skladeb, dále budou kopírovat dilatace v podkladních vrstvách. Dilatační spáry budou vyplněny trvale pružným silikonovým tmelem, tento bude ve stejném odstínu jako spárovací hmota. Veškerá utěsnění, tmely atd. musí splňovat příslušné požadavky pro danou expozici, garance a atesty budou doloženy. Na přechodu dvou materiálů, tj. na přechodu keramické dlažby, vinylu, koberce na jiné druhy nášlapných vrstev podlah ve společných prostorách, bude podlaha ukončena průběžnou ukončovací hliníkovou nebo nerezovou lištou. Podlahové přechodové lišty budou osazovány vždy na osu dveřního křídla. Pro ukončující lišty na nárožích v těchto prostorách budou použity ALU. Barva lišt bude odpovídat barevnosti dlažby. Je nezbytné dodržet veškeré bezp. požadavky a normy - zejména protiskluznost.

Pro keramické dlažby v technickém a hygienickém zázemí je také nutné splnit podmínku průběžnosti spár mezi obklady stěn a dlažbou na podlahách. Jednotlivé materiály budou předmětem vzorkování a podléhají schválení projektantem a stavebníkem. Barva lišty, spárovací hmota bude zvolena v odpovídajícím odstínu. Pro provádění, zakončení, spárování a materiály spárovacích hmot platí požadavky uvedené v předchozí kapitole.

Na rovinatost konstrukcí je kladena zvláštní pozornost a musí odpovídat příslušným normám a předpisům. Navíc je nutné vytvořit takovou rovinatost, aby nebyla nutná žádná další vyrovnávací opatření při kladení podlahové krytiny. Jednotlivá souvrství je nutné volit tak, aby mezi sousedními místnostmi nevznikl žádný rozdíl v úrovni hotových podlah. Před zahájením prací je nutno společně s vedením stavby stanovit skutečné výšky kladených vrstev podlahové konstrukce. Tyto výšky se mohou oproti výškovým údajům v projektu změnit z důvodu vyrovnání přípustných rozměrových tolerancí hrubé stavby, příp. předchozích stavebních profesí

K rozhodnutí ohledně kvality a vzhledu podlahových konstrukcí dojde na základě schválení vzorců pro dovolené odchylky struktury a barvy. Odpovědnost za případné výškové rozdíly nese zhotovitel. Provádění a zkoušení podlah se řídí normou ČSN 74 4505 Podlahy v aktuálním znění.

Finální barevnost svrchních vrstev bude řešena v souladu s původní koncepcí architektonického řešení, vybraná na základě předložených vzorníků a provedených vzorků.

Pro keramickou dlažbu budou dodrženy mezní odchylky, stanovené státními, evropskými a oborovými normami a souvisejícími předpisy. Tyto požadavky na kvalitu a provedení jsou určeny jako minimální, bude vyžadována zvýšená preciznost provedení. Dodržení předepsaných charakteristik keramických dlažeb včetně povolených odchylek stanovených normami a předepsaných zásad provádění.

Základní principy pokládání dlažeb a obkladů pravidelných tvarů a skladby

Před provedením dlažeb provede zhotovitel přeměření realizovaných místností a pro doplnění zvolí rozměrově, kvalitativně a dekorem vhodný typ dlažby či obkladu. Úpravy budou předloženy projektantovi a TDI ke schválení. Vícenáklady na případné změny jdou na vrub zhotovitele.

Dodavatel je povinen odchylky jím dodávané dlažby zohlednit v kladečském plánu a úpravy, vyplývající z kalibrace definitivně vybrané dlažby a obkladu nechat odsouhlasit. Hrany jednotlivých dlaždic a jejich spáry, musí být podle předloh rovné a s ostrými úhly. Šířka standardních spár bude v interiéru 2 mm. Pokud se zjistí, že při dimenzování jednotlivých rastrů dochází k překročení rozměrových tolerancí, je zhotovitel povinen před zahájením prací informovat o tom investora a projektanta a zajistit nápravu. Veškeré řezané dlaždice budou mít hrany zabroušené s přesností neřezané dlaždice. Dořezy budou kryty v rozích, popřípadě budou dořezové dlaždice opatřeny krycí lištou. Viditelné čelní plochy dlaždic musí být stejné ve své geometrii. Řezané hrany v ploše budou opatřeny krycí lištou, dále budou řezány vodním paprskem. Spáry musí být před spárováním vyčištěny od lepidla, aby nedošlo k probarvení lepidla do spárovací hmoty. Spára musí být stejná, dlaždice obkladu a dlažby musí tvořit spojitou rovinu. Aby se zamezilo tvorbě trhlin vzniklých vnitřním pnutím, je nutno oddělit jak podklad, tak i vlastní dlažbu od všech vystupujících stavebních konstrukcí přípojnými spárami, zatmelenými plastickými tmely na bázi silikonu, a to ve styku sokl - podlaha, v rozích budou užity trvale pružné provazce.

Požadavky a návaznosti na ostatní profese

Práce na podlahových konstrukcích budou následovat po provedení a převzetí vyčištěné a zarovnané navazující hrubé podlahové konstrukce. Případné větší nedostatky (kvalita, pevnost, rovnost apod.) budou opraveny před pokládkou finální podlahové vrstvy. Nedostatky budou specifikovány v rámci protokolárního převzetí stavební připravenosti. Rozhraní dodávky je horní celistvá hrana hrubé podlahy, která splňuje normové hodnoty rovinnosti podlah a stanovení svislosti svislých konstrukcí, včetně pevnosti. Následné úpravy podkladního povrchu podlah, které to vyžadují (dle TP), budou provedeny v rámci souboru podlahových konstrukcí. Bude nutno, aby byly namontovány veškeré nezbytně nutné konstrukce, které zajistí vnitřní prostředí vhodné pro realizaci souboru podlahových konstrukcí a jednoznačně stanoví vnitřní

„čistý“ líc obvodové konstrukce prostoru. Součástí dodávky části podlahových konstrukcí jsou veškeré obvodové lemovací profily a lišty na ukončení nebo přechod vlastních konstrukcí na okolní svislé vnitřní a obvodové konstrukce. Podlahové konstrukce budou provedeny po dokončení vnitřních omítek. K příčkám bude posléze dotahována konstrukce podlahy včetně veškerých kompletačních a soklových prvků. Pro vnitřní výplně otvorů bude v části podlahových konstrukcí provedena veškerá příprava pro požadovaný stavební otvor a pro přípravu konstrukce prahu. Utěsnění prahu a případné konstrukce pod prahem je součástí dodávky podlah. Po osazení vnitřních výplní otvorů, budou provedena dokončení podlahových konstrukcí, včetně soklových konstrukcí. Součástí dodávky podlahových konstrukcí jsou veškeré kompletační, dilatační a ukončovací práce vlastních konstrukcí podlah. Všechny podlahové konstrukce (vyjma finálních nášlapných vrstev) budou dokončeny před realizací částí malby, nátěry. Pod koberec bude dle potřeby připravený vyrovnaný povrch v normové niveletě. Malby a nátěry budou provedeny před položením nášlapných vrstev.

U zámečnických a truhlářských výrobků bude posloupnost výroby dle výrobků, tj. výrobek, zasahující pod čistou podlahu, bude proveden v předstihu nebo alespoň jeho část. Výrobek, nezasahující do konstrukce podlahy, bude proveden po realizaci podlahové vrstvy. V rámci části podlahových konstrukcí bude provedeno stavební začištění prostupů instalací a ve stropní desce a následně začištění vlastní návaznosti rozvod x konstrukce podlahy. Podmínkou je dilatační stykování. Požární ucpávky jednotlivých průchodů instalací jsou dodávkou jednotlivých profesí. Součástí dodávky podlahových konstrukcí je provedení povrchů nášlapů i v rozsahu stáv. revizních otvorů pro přístup k jednotlivým měřením a čisticím kusům, zabudovaným v podlahové konstrukci. Po realizaci čisté podlahy bude provedeno osazení zařizovacích předmětů. Součást dodávky části podlahových konstrukcí je vzájemná koordinace s ostatními soubory TZB ohledně umístění rozvodů a prvků TZB v podlahových konstrukcích. Součástí dodávky TZB je i kompletace a řešení prostupů podlahou, včetně případných přisekání betonů v místech křížení rozvodů v podlaze. Součást dodávky jednotlivých souborů TZB je provedení vlastních instalací v podlaze a dutých prostorách podlahových konstrukcí (podlahový soklový kolektor) včetně veškerých kotvících prvků. Součást dodávky jednotlivých souborů TZB je protokolární kontrola a zkoušky vlastních rozvodů, před dokončením podlahových konstrukcí. Součást dodávky části podlahy je příprava a zajištění prostupu pro jednotlivé profese, včetně jejího následného stavebního začištění, návaznost skladby podlahy k rozvodu bude řešena vždy dilatačním způsobem.

G) řešení netradičních technologických postupů a zvláštních požadavků na provádění a jakost navržených konstrukcí

Postup výstavby

Stavební práce nutno řešit s ohledem na výluku v mateřské školce v období letních prázdnin – mimo provoz školky. Předpokládá se, že stavební práce nebudou zcela dokončené v období výluky. Z výše uvedeného je předepsána etapizace prací. V termínu výluky musí být zcela dokončené práce ve společných prostorech školky (chodby, schodiště), v zázemí kuchyně, v jídelně a v kanceláři ředitelky. Dále budou zcela dokončené práce v 2.NP a podkroví. V průběhu školního roku mohou práce pokračovat v kontrolovaném režimu v 1.NP. Prostory dotčené stavebními pracemi musí být od zbývajících prostor stavebně oddělené dočasnou příčkou s požární odolností EI 30 DP1. Vstupní prostor musí být prachotěsný.

Zvláštní požadavky na provádění a jakost navržených konstrukcí

Tam, kde bude při vypracování nabídky považovat uchazeč navržené technické řešení za nevhodné z hlediska výsledných uživatelských parametrů nebo dokonce nebezpečné z hlediska životnosti a bezpečnosti stavby, je povinen na tuto skutečnost upozornit a navrhnout vhodnější řešení. V opačném případě považuje zadavatel za evidentní, že se nabízející firma s navrženým technickým řešením ztotožňuje, považuje je za technicky správné a vhodné z hlediska výsledného díla. Zhotovitel je povinen respektovat rozměry. V případě, že zhotovitel technického zařízení ve své nabídce neupřesní požadavky na změny vlastností technických a stavebních úprav, bude se předpokládat, že v nabídce byla vzata v úvahu všechna omezení prostoru, materiálů a zatížení dle stavební části projekt. dokumentace, včetně montážních cest (a otvorů), potřebných k namontování a výměně materiálů, výrobků a zařízení. Stavební materiály a konkrétní výrobky daných výrobců určují technickou a vzhledovou úroveň a kvalitu díla, a tudíž jejich použití musí být odsouhlaseno projektantem i stavebníkem. Zhotovitel se od těchto ukazatelů nemůže při provádění díla

odchýlit. Zhotovitel musí před použitím výrobků prokázat na základě technického listu, že materiály, výrobky a zařízení, které navrhuje použít, mají parametry srovnatelné nebo kvalitativně lepší než materiály, výrobky a zařízení, definovaná v PD. Nutno doložit i porovnání ekonomické efektivnosti navrhované alternativy. Náhradní návrhy podléhají schválení GP a stavebníka. Pokud by došlo k rozporným definicím v technickém popisu PD musí zhotovitel upozornit na tuto skutečnost objednatele (stavebníka), který rozhodne o platném znění – výběr platné varianty dokumentace nepřísluší zhotoviteli.

H) v případě bouracích prací - návrh bourání a zajištění stavby - statické posouzení a posouzení stability, postup prací, případně technické podmínky bourání, opatření při nakládání s azbestem, nebezpečnými odpady a látkami, dekonstrukce, demontáž, selektivní třídění odpadů k dalšímu využití apod.

Pro potřeby stavebních úprav budovy jsou navrženy dílčí bourací práce, které prakticky nezasahují do nosných svislých ani vodorovných nosných konstrukcí domu.
Demoliční práce budou realizovány dle samostatných bouracích plánů, které jsou zařazeny do oddílu D.1.3 Architektonicko-stavební řešení.

Po dobu bouracích prací nutno všechny zachovávané konstrukce a technická zařízení chránit před poškozením po celou dobu výstavby. Zejména je třeba chránit PVC folií proti prachu stávající gastro vybavenost, vestavěné skříně nebo jiný ponechaný nábytek. Jako např. klavír, multimediální tabule, apod.

1.NP, 2.NP

- vystěhování mobilního inventáře včetně zabalení mimo prostory školy (uskladnění v prostorech zajištěných zhotovitelem)
- demontáž doplňkových prvků vybavení – poličky, dekorační výzdoba stěn, atd. – vše uskladnit a předat stavebníkovi k případnému opětovnému použití
- demontáž vnitřních závěsných žaluzií a garnýží – tyto uskladnit a předat stavebníkovi
- demontáž po povrchu vedených el. rozvodů a zásuvkových lišt – viz oddíl Silnoproudá elektrotechnika a elektronické komunikace
- zajištění truhlářských krytů otopných těles v rozsahu jejich zastižení proti poškození stavebními pracemi.
- demontáž dřevěných předstěn v rozsahu jejich zastižení
- demontáž stáv. domovních rozvodů elektroinstalace – viz profesní přílohy této PD
- otlučení stáv. omítek na ponechávaných plochách v rozsahu poškození – předpoklad cca 10% plochy, případné trhliny mechanicky proškrábat, vyčistit vyfoukáním prachu a vyspravit reprofilační maltou
- demontáž nášlapných vrstev podlah – koberce
- oškrabání původních vrstev výmalby na ponechávaných konstrukcích - stěny a stropy
- drážky a prostupy pro nové domovní rozvody – viz příslušné profesní přílohy této PD

Prokáží-li se na stavbě skutečnosti, které projekt nepředpokládá nebo tyto neřeší, nutno zastavit práce a přivolat projektanta. Zjistí-li se při bourání rozvaděčů, že stávající otvory nejsou staticky zajištěny, nutno zastavit práce a přivolat projektanta.

Bourání části stávajícího podhledu stropní konstrukce v místě pro budoucí závěsy instalačních akustických podhledů je možné zahájit **pouze** po předchozím zajištění dotčené stropní konstrukce podepřením výdřevou nebo systémovými stojkami !!!

Střecha nebude stavební činností dotčena, pouze předpokládá se lokální zásah pro osazení systémových průchodek pro provedení rozvodů STA.

Stávající hromosvodné rozvody a svody budou zachovány a chráněny před poškozením po celou dobu stavby.

I) při změnách stavby - popis stávajícího stavu stavby, dopady změn na stavební konstrukce, prostředí (zejména posouzení teplotně vlhkostní bilance)

Stávající stav bez úpravy. Jedná se o udržovací práce spojené s výměnou elektroinstalace

J) konstrukční systém stavby nebo konstrukce – popis, aplikace průzkumu stávajícího nosného systému stavby při návrhu změny stavby

Stávající bez úpravy, není součástí předloženého projektu

Stávající dřevěný trámový strop bude využitý jako nosný pro akustický strop.

K) popis řešení stavební fyziky

Stávající bez úpravy, není součástí předloženého projektu

L) průkaz splnění limitů (zejména energetické, surovinové a dopravní kapacity, odpady) ve vztahu k technické infrastruktuře - popis a technické podmínky

Stávající bez úpravy, není součástí předloženého projektu

M) popis řešení hygienických požadavků a ochrany proti hluku a vibracím během provozu

Součástí stavebních prací je zlepšení vnitřní akustiky vybraných místností. Budu dodatečně instalované akustické podhledy

Posouzení viz. příloha, Akustické posouzení doby dozvuku

Rozměrově jde prakticky o 2 typy (mimo jídelnu) s podlahovou plochou cca 48 m2 a 66 m2. Místnosti jsou přibližně i shodně vybaveny včetně podlahové krytiny (koberec nebo kombinace PVC-koberec).
V hernách musí být po rekonstrukci dodrženy požadavky ČSN 73 0527 na dobu dozvuku, T0 = 0,64 s pro větší herny a T0 = 0,59 s pro menší herny. Požadavky budou dodrženy při celoplošné instalaci minerálního kazetového podhledu s výrobcem deklarovanou hodnotou váženého činitele zvukové pohltivosti a_w ~ 0,60 (třída zvukové pohltivosti C) se svěšením cca 150 mm pod současným stropem. Uvedenému kritériu odpovídají například kazety AMF Thermatex Star nebo AMF Thermatex Feinsfresko (600 mm x 600 mm x 15 mm). Na stěny není potřeba nic přidávat, mohou zůstat jako dosud.

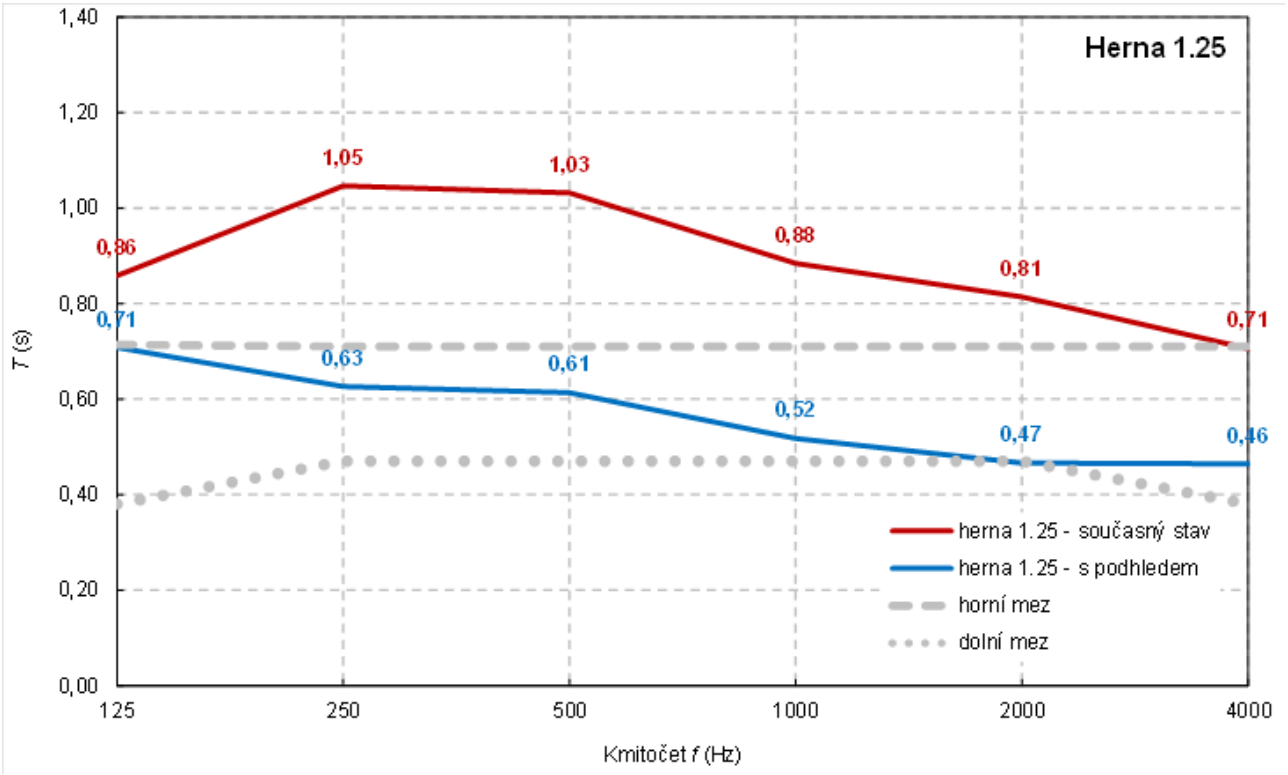

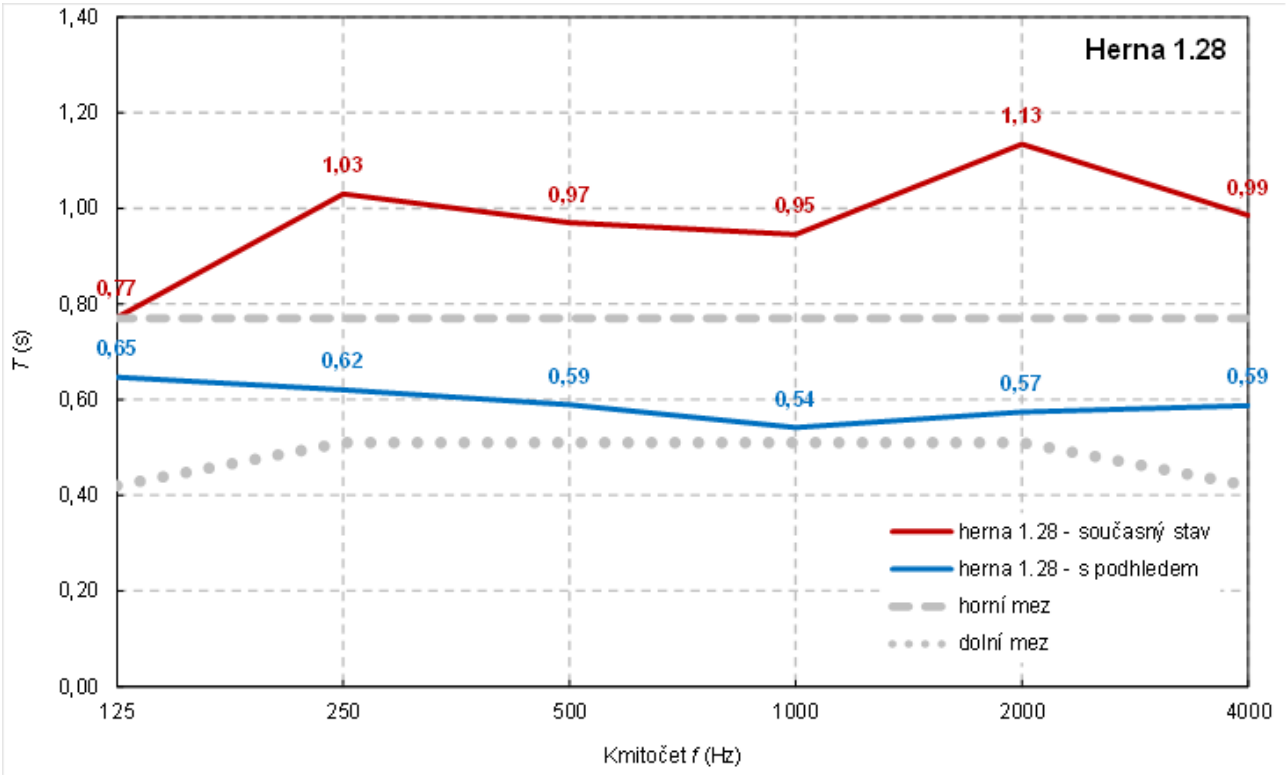

V případě jídelny je naopak potřebné a žádoucí místnost co nejvíce zatlumit. Volen by proto měl být celoplošný podhled s výrobcem deklarovanou hodnotou váženého činitele zvukové pohltivosti $a_w \geq 0,90$ (nejvyšší třída zvukové pohltivosti A) a se svěšením 200-250 mm pod základním stropem. Vhodné jsou například kazety AMF Thermatex Alpha, AMF Perla OP, AMF Perla OP 0.95, AMF Perla OP 1.00, Ecophon Advantage A nebo Ecophon Opta A. Úpravou dojde k zásadnímu zlepšení akustických podmínek, místnost se výrazně ztiší.

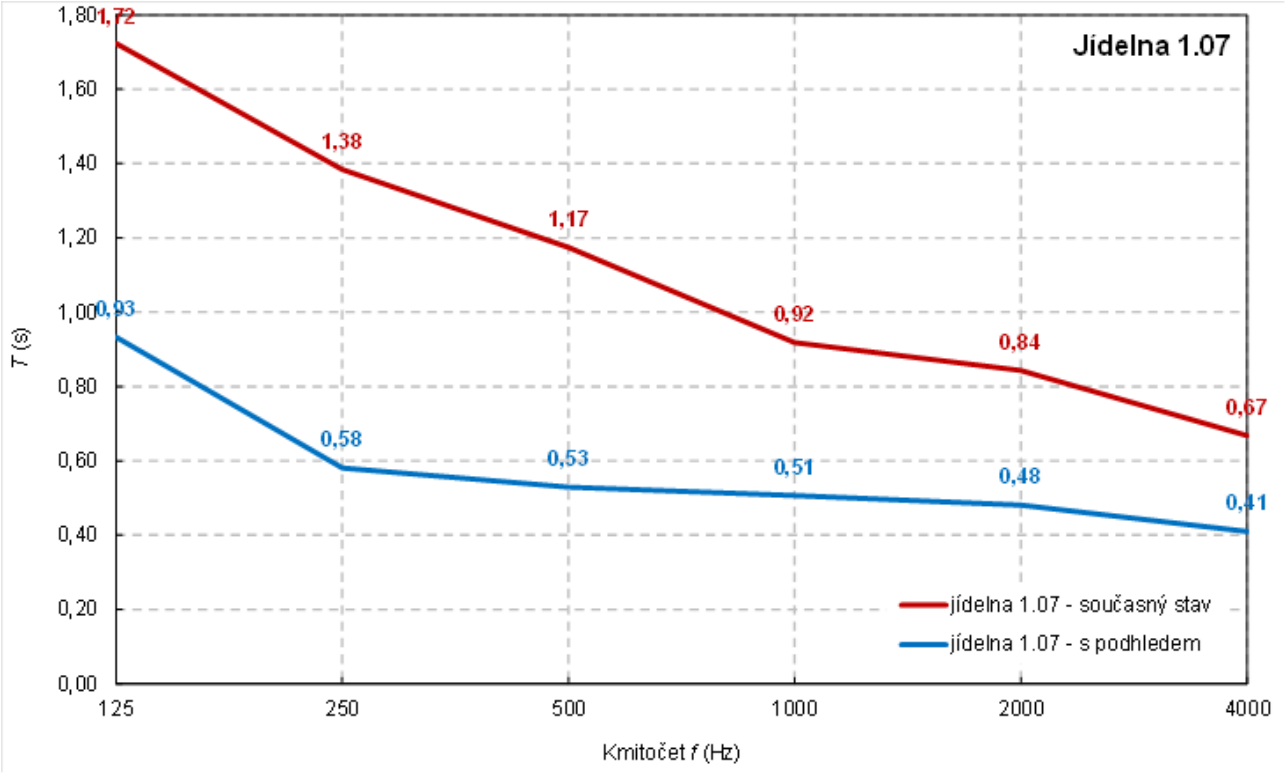

N) popis řešení ochrany stavby před negativními účinky vnějšího prostředí, zejména před povodněmi, před technickou i přírodní seizmicitou, před agresivní a tlakovou podzemní vodou, vlhkostí, před hlukem a ostatními účinky - vliv poddolování, plyny (zejména výskyt metanu) apod.

Stávající bez úpravy, není součástí předloženého projektu

O) popis řešení požadavků požární ochrany (například požární odolnost a ochrana stavebních konstrukcí, požární ucpávky) ve vztahu k dokumentaci požárně bezpečnostního řešení

Stavební práce nemění aktuálně platné PBŘ. V souladu s vyhl. č. 460/2021 Sb. je objekt zařazen do II. kategorie staveb a 5. třídy využití z hlediska požární bezpečnosti a ochrany obyvatelstva.

Platí že:

- Předmětnými změnami nebude zasahováno do nosných ani požárně dělících ohraničujících konstrukcí hodnocených prostor.
- Třída reakce použitých stavebních výrobků na oheň nebo druh konstrukcí použitých v upravovaných stavebních konstrukcích není proti původnímu stavu zhoršen. Na nově provedenou povrchovou úpravu stěn a stropů není použito výrobků třídy reakce na oheň E nebo F, u stropů (podhledů) navíc hmot, které při požáru (při zkoušce podle ČSN 73 0865) jako hořící odkapávají nebo odpadávají.
- Nezávisle na hodnotě indexu šíření plamene is nesmí být na povrchové úpravy stěn a podhledů použity plastické hmoty.
- Pro podlahové krytiny lze použít materiály klasifikované podle ČSN EN 13501-1 do třídy A1fl až Cfl.
- Pro případně nově použité materiály na stěny, podhledy či podlahy musí být ke stavebnímu řízení doloženo prohlášení o vlastnostech a s uvedením hodnot podle výše uvedených požadavků.

- V rámci předmětné změny nedochází k zásahu do stávajících požárně otevřených ploch ani k navýšení původního požárního zatížení.
- v souladu s čl. 6.2 ČSN 730810. Hodnota požadované požární odolnosti (v minutách) se stanoví shodná jako hodnota požární odolnosti pro vlastní konstrukci, v níž je prostup umístěn, nepožaduje se však hodnota vyšší než 60 minut. Všechny stávající prostupy, které budou novou instalací narušeny, musí být nově utěsněny v souladu s původně požadovanou PO odolností a požadavky původně použitého systému utěsnění.
- Instalace PO utěsnění a splnění požadovaných vlastností, stejně jako oprávnění zhotovitele k montáži této konstrukce musí být ke stavebnímu řízení doloženo příslušnými doklady (osvědčení opravňující zhotovitele k montáži, katalogový list použitého systému, prohlášení o shodě instalované konstrukce a o splnění jejich požadovaných vlastností atp.).
- Prostupy budou realizovány v souladu s ČSN 73 0802, ČSN 73 0804, ČSN 65 0201a dalšími ustanoveními souvisícími s prostupy v ČSN 73 08…

Podrobnější popis viz. samostatné část projektu D.3 – Požárně bezpečnostní řešení

P) řešení koordinace souběhu profesí (stavba, požárně bezpečnostní řešení, zdravotní instalace, zemní plyn, silnoproud, elektronické komunikace, vzduchotechnika, nátěry, izolace, měření a regulace apod.)

Provádění stavební prací musí respektovat:

1. Nepřekročitelný termín realizace zakázky je v období mimo provoz mateřské školy. Nebude-li stanoveno jinak musí stavební práce včetně vystěhování, stavebních prací, úklidu a nastěhování být hotové nejpozději do zahájení provozu školky (do prvního pracovního dne v září)
2. Pokud není respektován bod 1. platí, že stavební práce musí být etapizovány. Stěhování, bourací práce, elektroinstalační práce, dokončovací práce, úklid a nastěhování budou řešení tak aby nejpozději do zahájení školního roku bylo vše hotové v prostorech 2.NP, v 1.NP v hlavním koridoru, v jídelně, kuchyni, zázemí kuchyně a prostoru ředitelny.

Vystěhování musí probíhat koordinovaně ve spolupráci s provozovatelem mateřské školky. Preferuje se využít prostory školy v 1.PP. Rozsah bourací prací musí být podmíněný etapizací stavebních prací. Elektroinstalace v komunikačních prostorech objektu (chodby, schodiště apod) musí být dokončené v období mimo provoz školky. Výše uvedená podmínka platí i pro výměnu přívodního kabelu.

Výmalba místností, instalace dekorací na stěny místností, výběr barev koberců, pokládka musí být koordinovaná ve spolupráci provozovatele školky.

Q) ostatní výpočty

nejsou

R) kontroly při realizaci a kontroly zakrývaných konstrukcí, kontrolní měření a zkoušky nad rámec povinných kontrol podle technologických předpisů a norem

V rámci přípravných prací bude ověřena kvalita nosných trámu využitých pro kotvení nového akustického podhledu – vizuální prohlídka.

V místnostech s akustickým podhledem bude po dokončení prací provedeno nové měření doby dozvuku

S) stanovení návrhové životnosti stavby, konstrukcí, zařízení, požadavky na kontroly a údržbu stavby ovlivňující její životnost, řešení požadavků na jakost výrobků a zpracování

Předpokládaná životnost stavebních konstrukcí dodávaných v rámci opravy elektroinstalace je uvažována 50 let a více.

Požadavky na kontrolu jsou stanoveny vybraným legislativním požadavkem vztaženým k zákonu 283/20024 Sb. ve znění platných předpisů, resp. vyhláškou 146/2024 Sb., o požadavcích na výstavbu

Požadavky na jakost viz. Obecné podmínky v části D.1.2

T) specifikace výrobků a jejich požadovaných charakteristik (vlastnosti nebo výkon a jejich parametry)

Požadavky viz. Obecné podmínky v části D.1.2

U) položkový výkaz výměr

zpracováno samostatně přílohou dokumentace

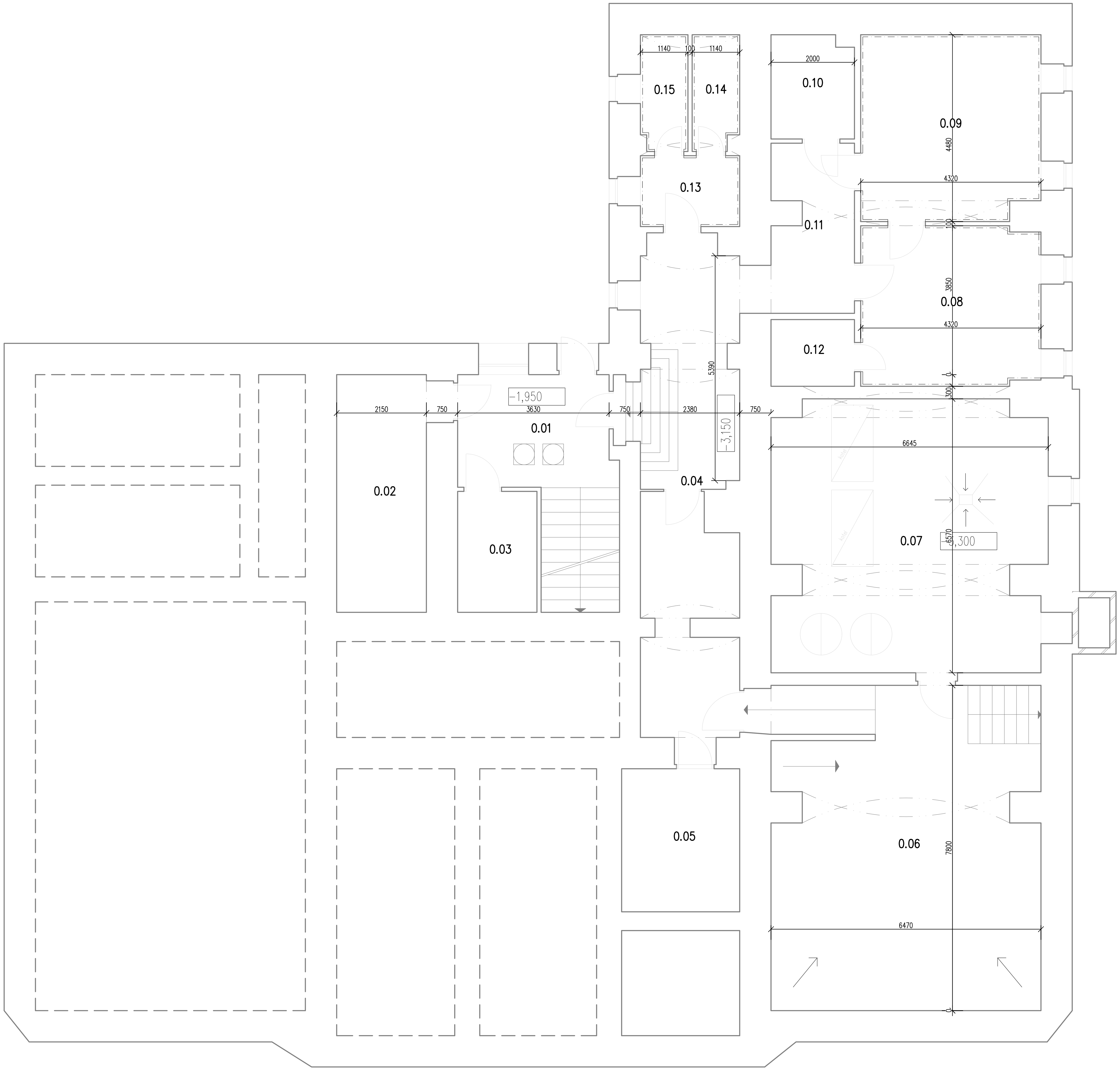

Tabulka místností

Číslo	Název	Parametry			Povrchy			Poznámka
		Plocha [m²]	Obvod [m]	Výška [m]	Podlaha	Stěny	Strop	
0.01	ZÁDVEŘÍ	10,48	13,16	3,3	KERAMICKÁ DLAŽBA	OMÍTKA ŠTUKOVÁ, MALBA	KLENBA, Š. OMÍTKA, MALBA	
0.02	SKLAD POTRAVIN	12,27	15,71	1,95	KERAMICKÁ DLAŽBA	OMÍTKA ŠTUKOVÁ, MALBA	KLENBA, Š. OMÍTKA, MALBA	ROZVODY ELEKTRO PO REKONSTRUKCI Z 2007
0.03	ŠKRABKA BRAMBOR	5,51	9,6	1,95	KERAMICKÁ DLAŽBA	OMÍTKA ŠTUKOVÁ, MALBA	KLENBA, Š. OMÍTKA, MALBA	ROZVODY ELEKTRO PO REKONSTRUKCI Z 2007
0.04	CHODBA	28,61	28,51	2,7	KERAMICKÁ DLAŽBA	OMÍTKA ŠTUKOVÁ, MALBA	KLENBA, Š. OMÍTKA, MALBA	
0.05	STROJOVNA	9,72	12,53	2,7	KERAMICKÁ DLAŽBA	OMÍTKA ŠTUKOVÁ, MALBA	KLENBA, Š. OMÍTKA, MALBA	
0.06	SKLAD UHLÍ	50,55	28,57	3	KERAMICKÁ DLAŽBA	OMÍTKA ŠTUKOVÁ, MALBA	ŠTUK. OMÍTKA, MALBA	ELEKTRO ROZVODY PO REKONSTUKCI
0.07	KOTELNA	39,68	27,37	3	KERAMICKÁ DLAŽBA	OMÍTKA ŠTUKOVÁ, MALBA	ŠTUK. OMÍTKA, MALBA	ELEKTRO ROZVODY PO REKONSTUKCI
0.08	SUŠÁRNA	16,52	16,07	3	KERAMICKÁ DLAŽBA	OMÍTKA ŠTUKOVÁ, MALBA	ŠTUK. OMÍTKA, MALBA	ELEKTRO ROZVODY PO REKONSTUKCI
0.09	PRÁDELNA	19,16	17,25	3	KERAMICKÁ DLAŽBA	ŠTUK.OMÍTKA, MALBA, KER.OBKLAD 2m	ŠTUK. OMÍTKA, MALBA	ELEKTRO ROZVODY PO REKONSTUKCI
0.10	SKLAD PRÁDLA	4,94	8,8	3	KERAMICKÁ DLAŽBA	ŠTUK.OMÍTKA, MALBA	KLENBA, Š. OMÍTKA, MALBA	
0.11	PŘÍJEM PRÁDLA	8,15	12,15	3	KERAMICKÁ DLAŽBA	ŠTUK.OMÍTKA, MALBA	KLENBA, Š. OMÍTKA, MALBA	
0.12	SKLAD PRÁDLA	3,22	7,23	3	KERAMICKÁ DLAŽBA	ŠTUK.OMÍTKA, MALBA	KLENBA, Š. OMÍTKA, MALBA	
0.13	PŘEDSÍŇ	4,05	8,16	3	KERAMICKÁ DLAŽBA	ŠTUK.OMÍTKA, MALBA, KER.OBKLAD 2m	KLENBA, Š. OMÍTKA, MALBA	
0.14	SPRCHA	3,13	7,68	3	KERAMICKÁ DLAŽBA	ŠTUK.OMÍTKA, MALBA, KER.OBKLAD 2m	KLENBA, Š. OMÍTKA, MALBA	
0.15	WC	3,16	7,76	3	KERAMICKÁ DLAŽBA	ŠTUK.OMÍTKA, MALBA, KER.OBKLAD 2m	KLENBA, Š. OMÍTKA, MALBA	

Celková plocha [m²]: 219,16
Celková plocha bytu dle NV 366/2013 [m²]: 0

LEGENDA MATERIÁLŮ

STÁVAJÍCÍ CIHLENÉ ZDIVO

VŠEOBECNÁ POZNÁMKA

- veškeré práce provádět dle platných ČSN a technologických pravidel za dodržení pravidel bezpečnosti práce a ochrany zdraví při práci
- pokud dojde při provádění prací k nejasnostem, či nepředvídatelným okolnostem, je nutné přizvat projektanta k posouzení, resp. upřesnění postupu prací
- při provádění prací je nutné zohlednit stavební úpravy profesí.
- před započetím realizace nutno revidovat projekt s ohledem na konkrétního dodavatele technologie zejména pak velikosti a pozice prostupů pro rozvody instalací k jednotlivým spotřebičům

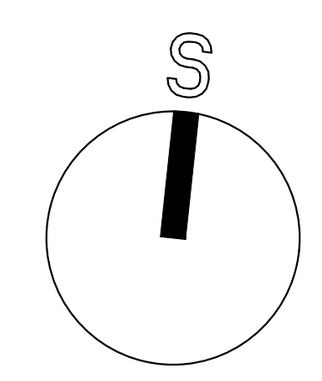

REVIZE	POPIS ZMĚNY	DATUM VYDANÍ
----	----	----

REVIZE DOKUMENTACE

Úroveň ±0,000 = Podlaha 1.NP

Souřadnicový systém: JTSK, výškový systém: ČSNS/Bpv

NÁZEV STAVBY
Rekonstrukce elektroinstalace objektu MŠ Hlubočepská
Hlubočepská 90/40, Praha 5, katastr Hlubočepy [728837]

INVESTOR
Městská část Praha 5
Náměstí 14. října 4, 150 22, Praha 5

GENERÁLNÍ PROJEKTANT: FILIP NEHONSKÝ PROJEKČNÍ KANCELÁŘ, Astlova 3205 / 3, Praha 5 - Smíchov, Tel: 777 102 252
HLAVNÍ INŽENÝR PROJEKTU: Ing. Filip Nehonský
Č.AUTORIZACE: 0008388
DIGITÁLNÍ PODPIS:
ZPRACOVATEL ČÁSTI: FILIP NEHONSKÝ PROJEKČNÍ KANCELÁŘ, Astlova 3205 / 3, Praha 5 - Smíchov, Tel: 777 102 252
ZODPOVĚDNÝ PROJEKTANT: Ing. Filip Nehonský — TELEFON: 777 102 252
PODPIS
VYPRACOVAL: Ing. Filip Nehonský — TELEFON: 777 102 252
PODPIS

OBJEKT: SO.01 - OBJEKT	ZAKÁZKOVÉ ČÍSLO: 2024.02	REVIZE: ----	ROZSAH A OBSAH PD: Dokumentace pro provádění stavby	ČÍSLO: D.1.1.3 01	PARÉ
ČÁST: **D.1.1 ARCHITEKTONICKO - STAVEBNÍ ŘEŠENÍ**	DATUM: 04.2024	DATUM REVIZE: ----			
NÁZEV: PŮDORYS 1.PP - STÁVAJÍCÍ STAV	MĚŘÍTKO VÝKRESU: -	POČET FORMÁTŮ: -			

rozvržení: D.1.1-01_PŮDORYS 1.PP - STÁVAJÍCÍ STAV — soubor: D:\DROPBOX\2-PRACE\2024\2024-02_P5_MŠ.HLUBOČEPSKÁ\4_DPS\D11_ASR\MS.HLBCPY_DPS_01.PP_ASR.DWG, uložen: 15/04/2025, 18:34, tisk: 15/04/2025, 18:38

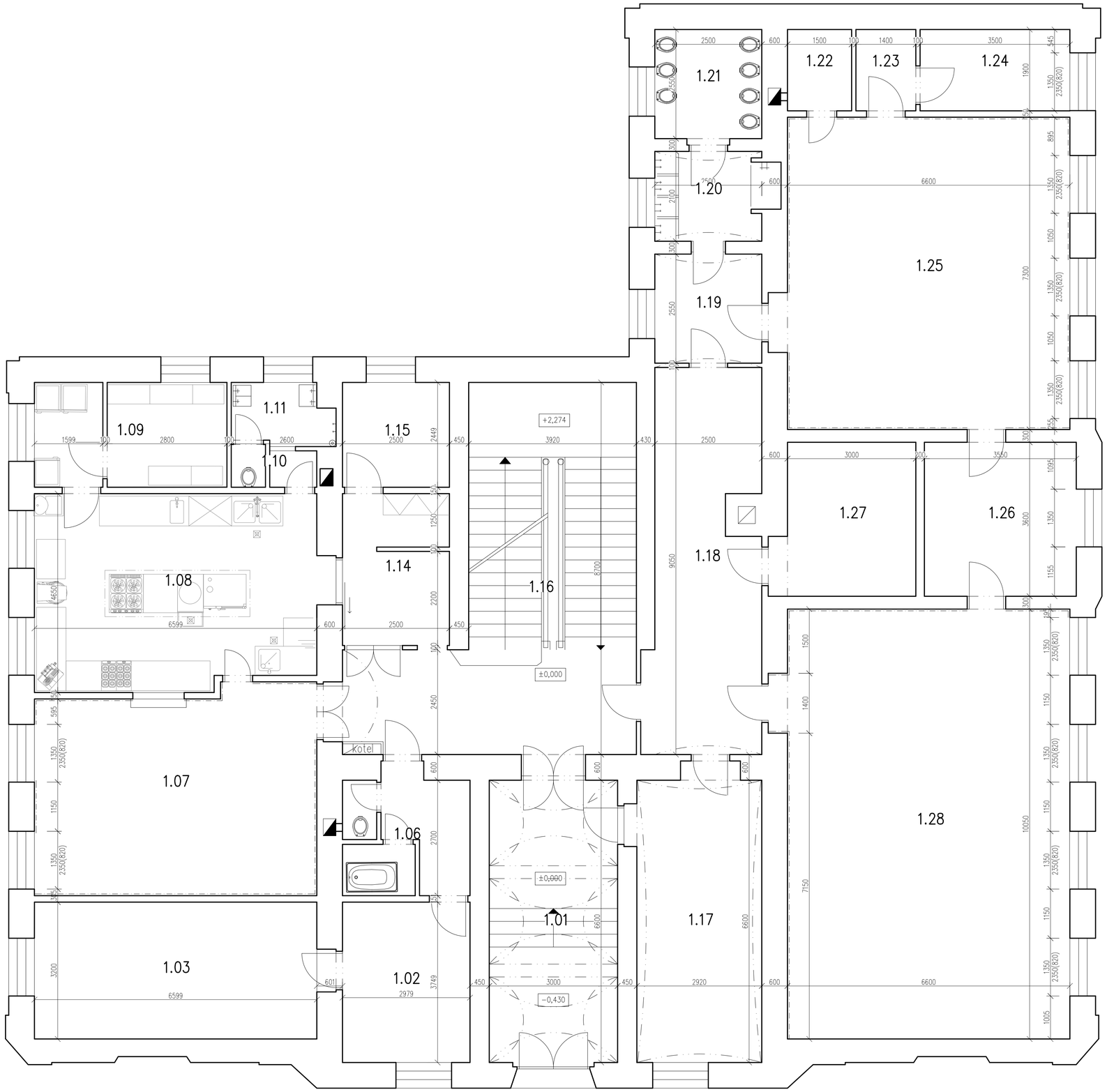

Tabulka místností

Číslo	Název	Parametry			Povrchy			Poznámka
		Plocha [m²]	Obvod [m]	Výška [m]	Podlaha	Stěny	Strop	
1.01	ZÁDVEŘÍ	19.8	0	4	POVLAKOVÁ KRYTINA	ŠTUK.OMÍTKA, MALBA	KLENBA, Š. OMÍTKA, MALBA	
1.02	KUCHYNĚ	11.17	0	4	POVLAKOVÁ KRYTINA	ŠTUK.OMÍTKA, MALBA	KLENBA, Š. OMÍTKA, MALBA	
1.03	POKOJ	21.12	0	4	POVLAKOVÁ KRYTINA	ŠTUK.OMÍTKA, MALBA	ZAVĚŠNÝ PODHLED	
1.06	CHODBA	8.05	0	4	POVLAKOVÁ KRYTINA	ŠTUK.OMÍTKA, MALBA	KLENBA, Š. OMÍTKA, MALBA	
1.07	JÍDELNA	32.99	0	4	POVLAKOVÁ KRYTINA	ŠTUK.OM., MALBA/ DŘ.OBKLAD V.1m	RÁKOSNÍKOVÝ STROP	NOVÝ AKUST. PODHLED
1.08	KUCHYŇ	28.05	0	4	KERAMICKÁ DLAŽBA	ŠTUK.OMÍTKA, MALBA, KER.OBKLAD 2m	RÁKOSNÍKOVÝ STROP	
1.09	SKLAD	11.03	0	4	KERAMICKÁ DLAŽBA	ŠTUK.OMÍTKA, MALBA, KER.OBKLAD 2m	RÁKOSNÍKOVÝ STROP	
1.10	ÚKLID	1.7	0	4	KERAMICKÁ DLAŽBA	ŠTUK.OMÍTKA, MALBA, KER.OBKLAD 2m	RÁKOSNÍKOVÝ STROP	
1.11	UMÝVÁRNA	3.02	0	4	KERAMICKÁ DLAŽBA	ŠTUK.OMÍTKA, MALBA, KER.OBKLAD 2m	RÁKOSNÍKOVÝ STROP	
1.14	VÝDEJ	8.87	0	4	KERAMICKÁ DLAŽBA	ŠTUK.OMÍTKA, MALBA	KLENBA, Š. OMÍTKA, MALBA	
1.15	SKLAD	6.12	0	4	KERAMICKÁ DLAŽBA	ŠTUK.OMÍTKA, MALBA, KER.OBKLAD 2m	KLENBA, Š. OMÍTKA, MALBA	
1.16	SCHODIŠTĚ	41.33	0	4	POVLAKOVÁ KRYTINA	ŠTUK.OMÍTKA, MALBA	KLENBA, Š. OMÍTKA, MALBA	
1.17	KANCELÁŘ	19.16	0	4	POVLAKOVÁ KRYTINA	ŠTUK.OMÍTKA, MALBA	KLENBA, Š. OMÍTKA, MALBA	
1.18	CHODBA	45.25	0	4	POVLAKOVÁ KRYTINA	LINKRUSTA v.1,6m/ OMÍTKA ŠTUKOVÁ, MALBA	KLENBA, Š. OMÍTKA, MALBA	
1.19	PŘEDSÍŇ	6.37	0	4	KERAMICKÁ DLAŽBA	LINKRUSTA v.1,6m/ OMÍTKA ŠTUKOVÁ, MALBA	KLENBA, Š. OMÍTKA, MALBA	
1.20	UMÝVÁRNA	5.25	0	4	KERAMICKÁ DLAŽBA	ŠTUK.OMÍTKA, MALBA, KER.OBKLAD 2m	KLENBA, Š. OMÍTKA, MALBA	
1.21	WC	6.37	0	4	KERAMICKÁ DLAŽBA	ŠTUK.OMÍTKA, MALBA, KER.OBKLAD 2m	SDK PODHLED SE SVĚTLY A VZT	
1.22	SKLAD	2.85	0	4	POVLAKOVÁ KRYTINA	ŠTUK.OMÍTKA, MALBA	RÁKOSNÍKOVÝ STROP	
1.23	CHODBA	2.66	0	4	POVLAKOVÁ KRYTINA	ŠTUK.OMÍTKA, MALBA	RÁKOSNÍKOVÝ STROP	
1.24	KANCELÁŘ	6.66	0	4	POVLAKOVÁ KRYTINA	ŠTUK.OMÍTKA, MALBA	RÁKOSNÍKOVÝ STROP	
1.25	HERNA	48.18	0	4	POVLAKOVÁ KRYTINA	ŠTUK.OM., MALBA/ DŘ.OBKLAD V.1m	RÁKOSNÍKOVÝ STROP	NOVÝ AKUST. PODHLED
1.26	KABINET	12.78	0	4	POVLAKOVÁ KRYTINA	ŠTUK.OMÍTKA, MALBA	RÁKOSNÍKOVÝ STROP	
1.27	KANCELÁŘ	10.8	0	4	POVLAKOVÁ KRYTINA	ŠTUK.OMÍTKA, MALBA	RÁKOSNÍKOVÝ STROP	
1.28	PRACOVNA	66.33	0	4	POVLAKOVÁ KRYTINA	ŠTUK.OM., MALBA/ DŘ.OBKLAD V.1m	RÁKOSNÍKOVÝ STROP	NOVÝ AKUST. PODHLED

Celková plocha [m²]: 425.92

LEGENDA MATERIÁLŮ

STÁVAJÍCÍ CIHLENÉ ZDIVO

VŠEOBECNÁ POZNÁMKA

- veškeré práce provádět dle platných ČSN a technologických pravidel za dodržení pravidel bezpečnosti práce a ochrany zdraví při práci
- pokud dojde při provádění prací k nejasnostem, či nepředvídatelným okolnostem, je nutné přizvat projektanta k posouzení, resp. upřesnění postupu prací
- při provádění prací je nutné zohlednit stavební úpravy profesí.
- před započetím realizace nutno revidovat projekt s ohledem na konkrétního dodavatele technologie zejména pak velikosti a pozice prostupů pro rozvody instalací k jednotlivým spotřebičům

REVIZE	POPIS ZMĚNY	DATUM VYDANÍ
----	---	---

REVIZE DOKUMENTACE

Úroveň ±0,000 = Podlaha 1.NP

Souřadnicový systém: JTSK, výškový systém: ČSNS/Bpv

NÁZEV STAVBY

Rekonstrukce elektroinstalace objektu MŠ Hlubočepská
Hlubočepská 90/40, Praha 5, katastr Hlubočepy [728837]

INVESTOR

Městská část Praha 5
Náměstí 14. října 4, 150 22, Praha 5

GENERÁLNÍ PROJEKTANT
FILIP NEHONSKÝ PROJEKČNÍ KANCELÁŘ
Astlova 3205 / 3
Praha 5 - Smíchov
Tel: 777 102 252

HLAVNÍ PROJEKTANT PROJEKTU: Ing. Filip Nehonský
ČÁST/FUNKCE: 0008388
DIGITÁLNÍ PODPIS

ZPRACOVATEL ČÁSTI
FILIP NEHONSKÝ PROJEKČNÍ KANCELÁŘ
Astlova 3205 / 3
Praha 5 - Smíchov
Tel: 777 102 252

ZODPOVĚDNÝ PROJEKTANT: Ing. Filip Nehonský — TELEFON: 777 102 252 — PODPIS
VYPRACOVAL: Ing. Filip Nehonský — TELEFON: 777 102 252 — PODPIS

OBJEKT: SO.01 - OBJEKT
ČÁST: D.1.1 ARCHITEKTONICKO - STAVEBNÍ ŘEŠENÍ
VÝKRES: PŮDORYS 1.NP - STÁVAJÍCÍ STAV

ZAKÁZKOVÉ ČÍSLO: 2024.02 — REVIZE: ---- — ROZSAH A OBSAH PD: Dokumentace pro provádění stavby — ČÍSLO: D.1.1.3 02 — FARE
DATUM: 04.2024 — DATUM REVIZE: ---- — MĚŘÍTKO VÝKRESU: - — FORMÁT: -

rozvržení: 1.NP S5

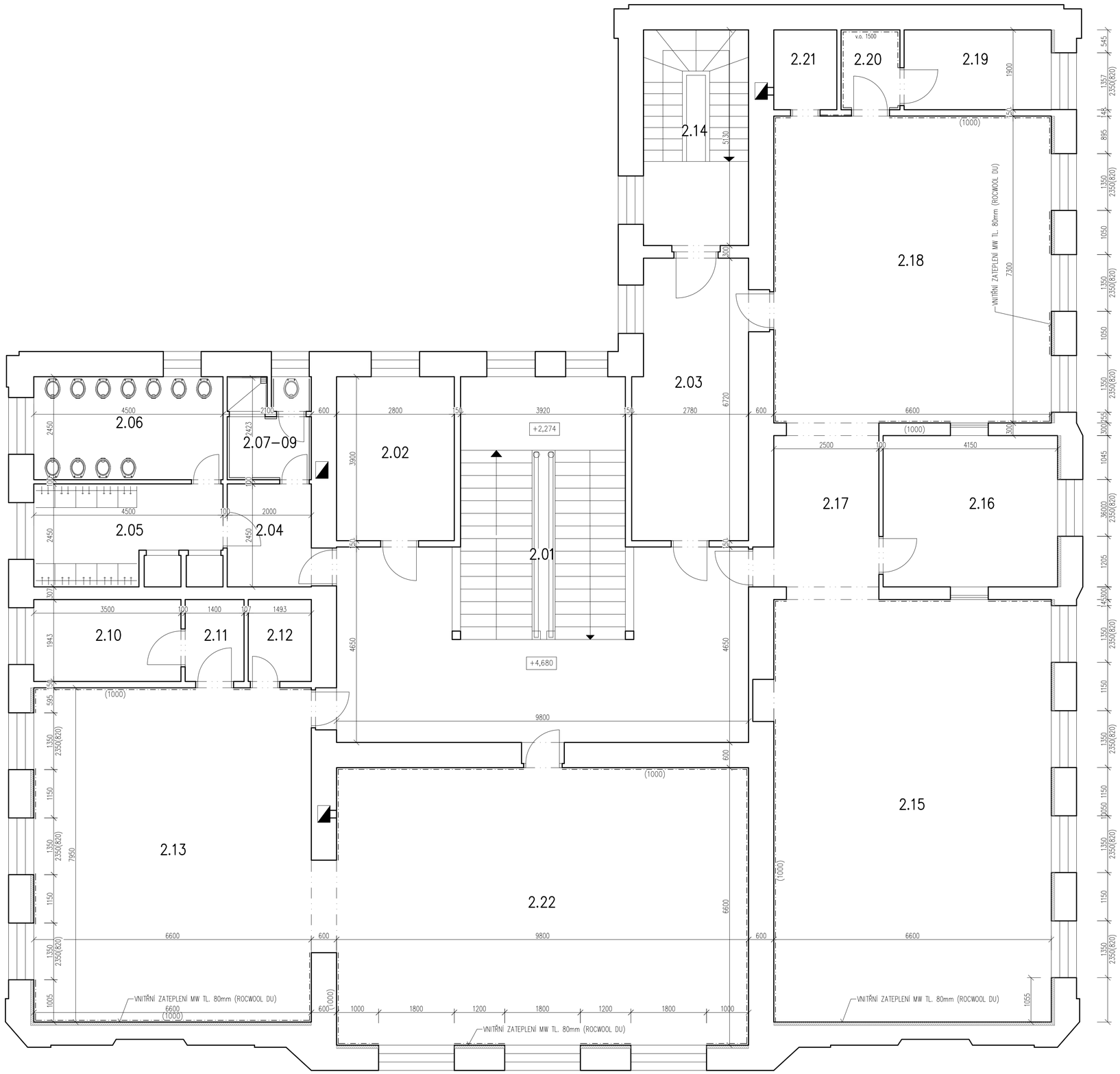

Tabulka místností – dokončovací práce

Číslo	Název	Parametry			Povrchy			Poznámka
		Plocha [m²]	Obvod [m]	Výška [m]	Podlaha	Stěny	Strop	
2.01	SCHODIŠTĚ. S PODESTOU	61.46	0	4.44	POVLAKOVÁ KRYTINA	OMÍTKA ŠTUKOVÁ, MALBA	RÁKOSNÍKOVÝ STROP	
2.02	ŠATNA DĚTI	10.92	0	4.44	POVLAKOVÁ KRYTINA	OMÍTKA ŠTUKOVÁ, MALBA	RÁKOSNÍKOVÝ STROP	
2.03	ŠATNA DĚTI	17.89	0	4.26	POVLAKOVÁ KRYTINA	LINKRUSTA v.1,6m/ OMÍTKA ŠTUKOVÁ, MALBA	RÁKOSNÍKOVÝ STROP	
2.04	ODLOŽENÁ KOMORA	4.9	0	4.26	KERAMICKÁ DLAŽBA	OMÍTKA ŠTUKOVÁ, MALBA / LINKRUSTA V. 1,6m	RÁKOSNÍKOVÝ STROP	ROZVODY ELEKTRO PO REKONSTRUKCI Z 2002
2.05	UMÝVÁRNA	11.02	0	4.26	KERAMICKÁ DLAŽBA	OMÍTKA ŠTUKOVÁ, MALBA / KER.OBKLAD	RÁKOSNÍKOVÝ STROP	ROZVODY ELEKTRO PO REKONSTRUKCI Z 2002
2.06	WC DĚTI	11.02	0	3.5	KERAMICKÁ DLAŽBA	OMÍTKA ŠTUKOVÁ, MALBA / KER.OBKLAD	SDK PODHLED	ROZVODY ELEKTRO PO REKONSTRUKCI Z 2002
2.07–09	SPRCHA ZAMĚSTNANCI	4.57	0	3.5	KERAMICKÁ DLAŽBA	OMÍTKA ŠTUKOVÁ, MALBA / KER.OBKLAD	SDK PODHLED	ROZVODY ELEKTRO PO REKONSTRUKCI Z 2002
2.10	SKLAD	6.79	0	4.26	POVLAKOVÁ KRYTINA	OMÍTKA ŠTUKOVÁ, MALBA / KER.OBKLAD	RÁKOSNÍKOVÝ STROP	
2.11	SKLAD	2.74	0	4.26	POVLAKOVÁ KRYTINA	OMÍTKA ŠTUKOVÁ, MALBA / KER.OBKLAD	RÁKOSNÍKOVÝ STROP	
2.12	SKLAD HRAČEK	2.91	0	4.26	POVLAKOVÁ KRYTINA	OMÍTKA ŠTUKOVÁ, MALBA	RÁKOSNÍKOVÝ STROP	
2.13	HERNA	52.47	0	4.26	KOBEREC VČ. INTARZIE	ŠTUK.OM., MALBA/ DŘ.OBKLAD V.1m	RÁKOSNÍKOVÝ STROP	NOVÝ AKUST. PODHLED
2.14	SCHODIŠTĚ	12.82	0	4.26	POVLAKOVÁ KRYTINA	OMÍTKA ŠTUKOVÁ, MALBA	KROV	ROZVODY ELEKTRO PO REKONSTRUKCI Z 2002
2.15	PRACOVNA	66.33	0	4.28	PVC / KOBEREC VČ. INTARZIE	ŠTUK.OM., MALBA/ DŘ.OBKLAD V.1m	RÁKOSNÍKOVÝ STROP	NOVÝ AKUST. PODHLED
2.16	KANCELÁŘ	14.94	0	4.26	POVLAKOVÁ KRYTINA	ŠTUK.OMÍTKA, MALBA	RÁKOSNÍKOVÝ STROP	
2.17	CHODBA	9	0	4.26	POVLAKOVÁ KRYTINA	ŠTUK.OMÍTKA, MALBA	RÁKOSNÍKOVÝ STROP	
2.18	HERNA	48.18	0	4.26	KOBEREC VČ. INTARZIE	ŠTUK.OM., MALBA/ DŘ.OBKLAD V.1m	RÁKOSNÍKOVÝ STROP	NOVÝ AKUST. PODHLED
2.19	SKLAD	6.67	0	4.26	POVLAKOVÁ KRYTINA	ŠTUK.OMÍTKA, MALBA	RÁKOSNÍKOVÝ STROP	
2.20	SKLAD	2.65	0	4.26	POVLAKOVÁ KRYTINA	ŠTUK.OMÍTKA, MALBA, KER.OBKLAD 1,5m	RÁKOSNÍKOVÝ STROP	
2.21	SKLAD HRAČEK	2.85	0	4.26	POVLAKOVÁ KRYTINA	ŠTUK.OMÍTKA, MALBA	RÁKOSNÍKOVÝ STROP	
2.22	PRACOVNA	64.68	0	4.23	PVC / KOBEREC VČ. INTARZIE	ŠTUK.OM., MALBA/ DŘ.OBKLAD V.1m	RÁKOSNÍKOVÝ STROP	NOVÝ AKUST. PODHLED

Celková plocha [m²]: 414.82

LEGENDA MATERIÁLŮ

STÁVAJÍCÍ CIHLENÉ ZDIVO

VŠEOBECNÁ POZNÁMKA

- veškeré práce provádět dle platných ČSN a technologických pravidel za dodržení pravidel bezpečnosti práce a ochrany zdraví při práci
- pokud dojde při provádění prací k nejasnostem, či nepředvídatelným okolnostem, je nutné přizvat projektanta k posouzení, resp. upřesnění postupu prací
- při provádění prací je nutné zohlednit stavební úpravy profesí..
- před započetím realizace nutno revidovat projekt s ohledem na konkrétního dodavatele technologie zejména pak velikosti a pozice prostupů pro rozvody instalací k jednotlivým spotřebičům

----	---	---
REVIZE	POPIS ZMĚNY	DATUM VYDÁNÍ

REVIZE DOKUMENTACE

Úroveň ±0,000 = Podlaha 1.NP

Souřadnicový systém: JTSK, výškový systém: ČSNS/Bpv

NÁZEV STAVBY

Rekonstrukce elektroinstalace objektu MŠ Hlubočepská
Hlubočepská 90/40, Praha 5, katastr Hlubočepy [728837]

INVESTOR

Městská část Praha 5
Náměstí 14. října 4, 150 22, Praha 5

GENERÁLNÍ PROJEKTANT
FILIP NEHONSKÝ PROJEKČNÍ KANCELÁŘ
Astlova 3205 / 3
Praha 5 - Smíchov
Tel: 777 102 252

KLIKNI NAZVU PROJEKTU: Ing. Filip Nehonský
ČLENSTVÍ: 0008388
DIGITÁLNÍ PODPIS

ZPRACOVATEL ČÁSTI
FILIP NEHONSKÝ PROJEKČNÍ KANCELÁŘ
Astlova 3205 / 3
Praha 5 - Smíchov
Tel: 777 102 252

ZODPOVĚDNÝ PROJEKTANT: Ing. Filip Nehonský — TELEFON: 777 102 252
PODPIS

VYPRACOVAL: Ing. Filip Nehonský — TELEFON: 777 102 252
PODPIS

OBJEKT	SO.01 - OBJEKT	ZAKÁZKOVÉ ČÍSLO: 2024.02	REVIZE: ----	ROZSAH A OBSAH PD: Dokumentace pro provádění stavby	ČÍSLO: D.1.1.3 03
ČÁST	D.1.1 ARCHITEKTONICKO - STAVEBNÍ ŘEŠENÍ	DATUM: 04.2024	DATUM REVIZE: ----		
NÁZEV	PŮDORYS 2.NP - STÁVAJÍCÍ STAV	MĚŘÍTKO VYKRESU: -	POČET FORMÁTŮ: -		

rozvržení: 2.NP SS

soubor: D:\DROPBOX\2-PRACE\2024\2024-02_PS_MŠ-HLUBOČEPSKÁ\A_DPS\D1.1_ASR\MS-HLBCPV_DPS_2.NP_ASR.DWG, uložen: 15/04/2025, 18:37, tisk: 15/04/2025, 18:39

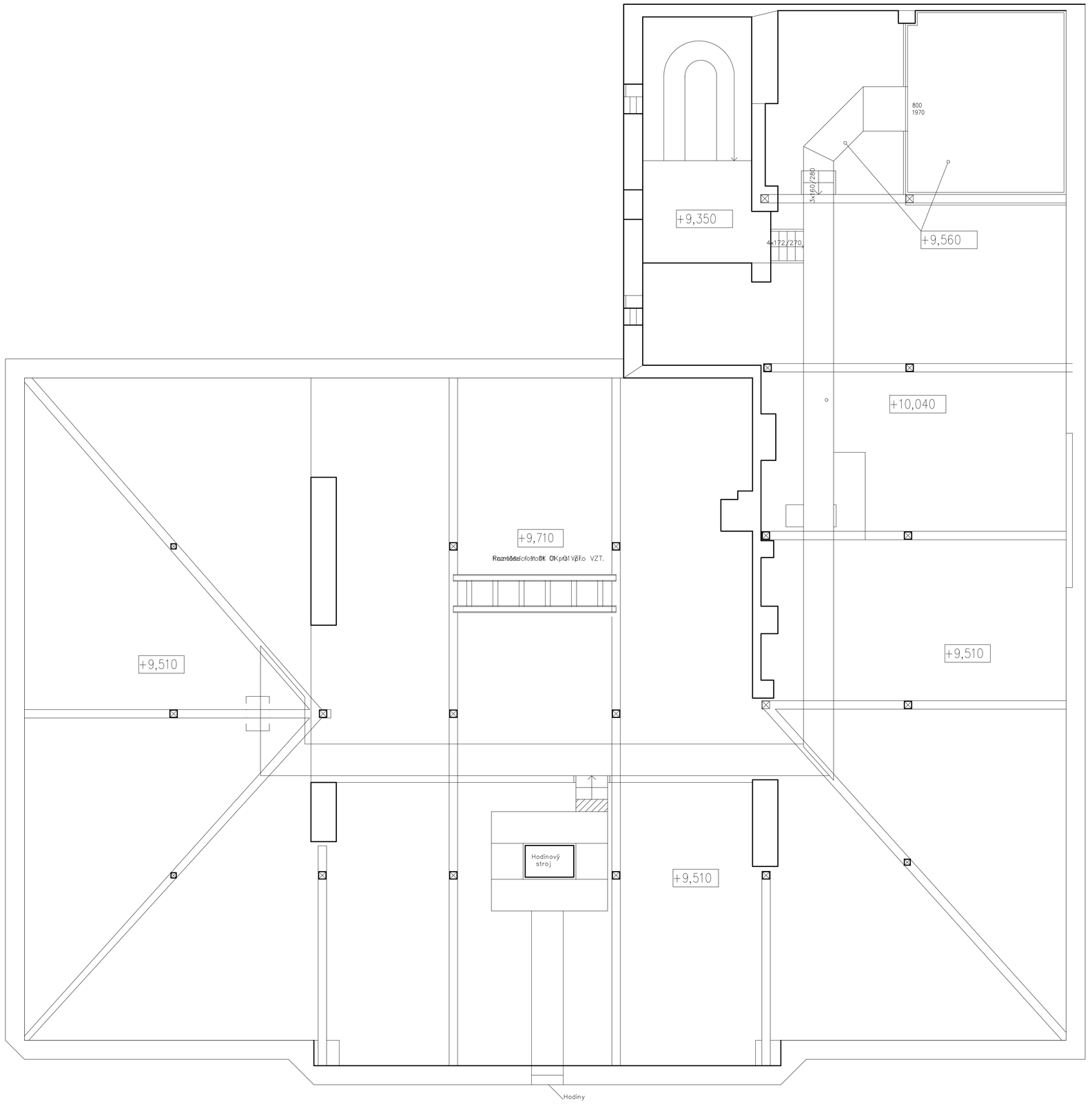

LEGENDA MATERIÁLŮ

- STÁVAJÍCÍ CIHLENÉ ZDIVO
- BOURANÉ KONSTRUKCE

VŠEOBECNÁ POZNÁMKA

- veškeré práce provádět dle platných ČSN a technologických pravidel za dodržení pravidel bezpečnosti práce a ochrany zdraví při práci
- pokud dojde při provádění prací k nejasnostem, či nepředvídatelným okolnostem, je nutné přizvat projektanta k posouzení, resp. upřesnění postupu prací
- při provádění prací je nutné zohlednit stavební úpravy profesí.
- před započetím realizace nutno revidovat projekt s ohledem na konkrétního dodavatele technologie zejména pak velikosti a pozice prostupů pro rozvody instalací k jednotlivým spotřebičům

REVIZE	POPIS ZMĚNY	DATUM VYDANÍ
----	----	----

REVIZE DOKUMENTACE

Úroveň ±0,000 = Podlaha 1.NP

Souřadnicový systém: JTSK, výškový systém: ČSNS/Bpv

NÁZEV STAVBY

Rekonstrukce elektroinstalace objektu MŠ Hlubočepská
Hlubočepská 90/40, Praha 5, katastr Hlubočepy [728837]

INVESTOR

Městská část Praha 5
Náměstí 14. října 4, 150 22, Praha 5

GENERÁLNÍ PROJEKTANT: FILIP NEHONSKÝ, PROJEKČNÍ KANCELÁŘ, Astlova 3205 / 3, Praha 5 - Smíchov, Tel: 777 102 252

HLAVNÍ INŽENÝR PROJEKTU: Ing. Filip Nehonský
DIGITÁLNÍ PODPIS
CAUTORIZACE: 0008388

ZPRACOVATEL ČÁSTI: FILIP NEHONSKÝ, PROJEKČNÍ KANCELÁŘ, Astlova 3205 / 3, Praha 5 - Smíchov, Tel: 777 102 252

ZODPOVĚDNÝ PROJEKTANT: Ing. Filip Nehonský, TELEFON: 777 102 252
PODPIS
VYPRACOVAL: Ing. Filip Nehonský, TELEFON: 777 102 252
PODPIS

OBJEKT: SO.01 - OBJEKT	ZAKÁZKOVÉ ČÍSLO: 2024.02	REVIZE: ----	ROZSAH A OBSAH PD: Dokumentace pro provádění stavby	ČÍSLO: D.1.1.3 04	PARÉ:
ČÁST: **D.1.1 ARCHITEKTONICKO - STAVEBNÍ ŘEŠENÍ**	DATUM: 12.2024	DATUM REVIZE: ----			
NÁZEV: PŮDORYS PODKROVÍ - STÁVAJÍCÍ STAV	MĚŘÍTKO VÝKRESU: -	POČET FORMÁTŮ: -			

rozvržení: KROV SS

soubor: D:\DROPBOX\2-PRACE\2024\2024-02_PS_MŠ.HLUBOČEPSKÁ\4_DPS\D11_ASR\MS.HLBCPY_DPS_SCH_ASR.DWG, uložen: 17/02/2025, 13:14, tisk: 15/04/2025, 18:39

POZNÁMKA:

1. STĚHOVACÍ PRÁCE – MÍSTNOSTI DOTČENÉ STAVEBNÍMI PRACEMI VYKLIDIT, RESP. VYSTĚHOVAT DO ZÁLOŽNÍHO SKLADU CCA 5 km OD OBJEKTU ŠKOLY PRO POTŘEBY SOUTĚŽNÍHO ROZPOČTU PROVEDENÝ ODBORNÝ ODHAD ČASOVÉ NÁROČNOSTI. FINÁLNÍ ROZSAH HODIN BUDE ÚČTOVÁN DLE SKUTEČNOSTI. POČET PRACOVNÍKŮ PROVÁDĚJÍCÍ STĚHOVACÍ PRÁCE MUSÍ BÝT ZHOTOVITELEM ZAJIŠTĚNÝ V DOSTATEČNÉ KAPACITĚ A ČASOVÉ FRONTĚ Z DŮVODU URYCHLENÍ PRACÍ. KOORDINACI STĚHOVACÍCH PRACÍ JE TŘEBA KONZULTOVAT S POVĚŘENÝM PRACOVNÍKEM INVESTORA ČI ZÁSTUPCEM ŠKOLY
2. ZABUDOVANÉ TECHNOLOGIE ČI VYBAVENOST OBJEKTU ZABEZPEČIT PŘED POŠKOZENÍM A ZAPRÁŠENÍM ZAIGELITOVÁNÍ,
3. U MÍSTNOSTÍ, KTERÉ NEJSOU DOTČENÉ STAVEBNÍMI PRACEMI ZAJISTIT VSTUPY PROTI PRAŠNOSTI ZALEPENÍM DVEŘNÍCH SPÁR.
4. VEŠKERÉ STAVEBNÍ PRÁCE MUSÍ BÝT PROVÁDĚNÉ V SOULADU S BEZPEČNOSTNÍMI PŘEDPISY, RESP. PLATNÝMI PŘEDPISY O OCHRANĚ ZDRAVÍ A PŘEDPISY SOUVISEJÍCÍ SE STAVEBNÍMI PRACEMI (BOZP)
5. PŘED ZAPOČETÍM BOURACÍCH PRACÍ JE NEZBYTNÉ ODPOJENÍ DOTČENÝCH PROSTORŮ OD PŘÍVODU ELEKTŘINY. VE VYBRANÝCH TECHNICKÝCH MÍSTNOSTECH MUSÍ BÝT PŘED ZAHÁJENÍM BOURACÍCH PRACÍ TRASY PLYNOVODU ČI VODOVODU DETEKOVÁNY A ZABEZPEČENY PŘED POŠKOZENÍM
6. ROZSAH PRACÍ SPOJENÝCH S PŘÍPRAVOU POVRCHU PŘED INSTALAČNÍMI PRACEMI SOUVISEJÍCÍ S OPRAVOU ELEKTROINSTALACE JE ODBORNĚ ODHADNUTÝ A SPECIFIKOVANÝ V TAB. MÍSTNOSTÍ. SKUTEČNÝ STAV BUDE UPŘESNĚNÝ PO ROZKRYTÍ RESP. PROVEDENÍ PŘÍPRAVNÝCH PRACÍ.
7. KVALITA ZDIVA BUDE ZHOTOVITELEM ODBORNĚ ZHODNOCENA A PŘÍPADNÁ SANACE POVRCHU BUDE ŘEŠENA DLE STAVU ZJIŠTĚNÉHO PO ROZKRYTÍ. STAVEBNÍ PRÁCE PŘEDEPSANÉ PROJEKTEM SLOUŽÍ ZEJMÉNA JAKO REFERENČNÍ PRO POTŘEBY SOUTĚŽNÍHO ROZPOČTU. FINÁLNÍ POSTUP PODLÉHÁ ODSOUHLASENÍ ZÁSTUPCEM INVESTORA A PROJEKTANTEM. ZHOTOVITEL NENÍ OPRÁVNĚNÝ ZMĚNIT UPRAVIT TECHNOLOGICKÝ POSTUP OPRAVY POVRCHŮ SMĚŘUJÍCÍ K NADMĚRNÝM VÍCEPRACÍM.
8. PRO TRHLINY VE ZDIVU S ŠÍŘÍ VĚTŠÍ NEŽ 3mm BUDOU SANOVANÉ TECHNOLOGIÍ TZV. SEŠÍVÁNÍM ZDIVA HELIKÁLNÍ VÝZTUŽÍ. PRO POTŘEBY ROZPOČTU NENÍ S TĚMITO PRACEMI UVAŽOVÁNO A BUDE ŘEŠENO DLE SKUTEČNOSTI. TRHLINY UVÁDĚNÉ VE VÝMĚŘE MÍSTNOSTÍ SE POUZE PŘEDPOKLÁDÁ PROŠKRÁBNOUT, ZATMELIT A OPATŘIT ARMOVANOU TENKOVRSTVOU OMÍTKOU V ROZSAHU CCA 30cm OD TRHLINY NA OBĚ STRANY.
9. PŘÍPRAVA POVRCHU PŘED VÝMALBOU MUSÍ BÝT REVIDOVÁNA S OHLEDEM NA SKUTEČNÝ STAV. V ODŮVODNĚNÝCH PŘÍPADECH JE PŘÍPUSTNÉ ZMĚNIT ROZSAH PRACÍ (NAPŘ. VYNECHAT ŠKRÁBÁNÍ MALBY APOD. NEBO VYROVNÁNÍ POVRCHU SJEDNOCOVACÍ STĚRKOU) AVŠAK POUZE ZA SOUHLASU ZÁSTUPCE INVESTORA ČI PROJEKTANTA.

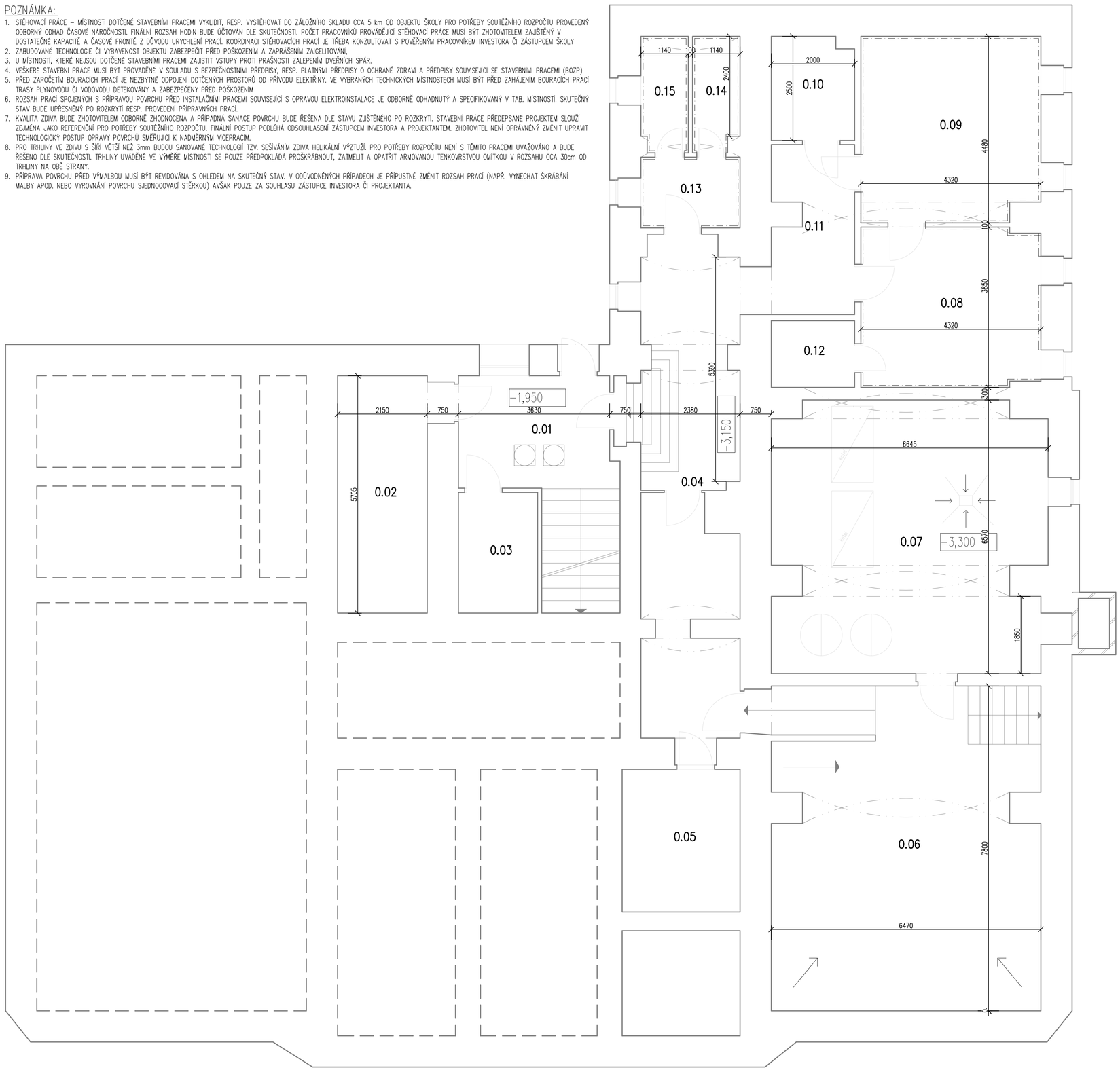

LEGENDA MATERIÁLŮ

- STÁVAJÍCÍ CIHLENÉ ZDIVO
- BOURANÉ KONSTRUKCE

VŠEOBECNÁ POZNÁMKA

- veškeré práce provádět dle platných ČSN a technologických pravidel za dodržení pravidel bezpečnosti práce a ochrany zdraví při práci
- pokud dojde při provádění prací k nejasnostem, či nepředvídatelným okolnostem, je nutné přizvat projektanta k posouzení, resp. upřesnění postupu prací
- při provádění prací je nutné zohlednit stavební úpravy profesí.
- před započetím realizace nutno revidovat projekt s ohledem na konkrétního dodavatele technologie zejména pak velikosti a pozice prostupů pro rozvody instalací k jednotlivým spotřebičům

REVIZE	POPIS ZMĚNY	DATUM VYDÁNÍ
----	----	----

REVIZE DOKUMENTACE

Úroveň ±0,000 = Podlaha 1.NP

Souřadnicový systém: JTSK, výškový systém: ČSNS/Bpv

NÁZEV STAVBY

Rekonstrukce elektroinstalace objektu MŠ Hlubočepská
Hlubočepská 90/40, Praha 5, katastr Hlubočepy [728837]

INVESTOR

Městská část Praha 5
Náměstí 14. října 4, 150 22, Praha 5

GENERÁLNÍ PROJEKTANT	KLÍČOVÝ NÁZVOSLOVÍ PROJEKTU	ČÍSLO ZAKÁZKY	ZPRACOVATEL ČÁSTI	ZODPOVĚDNÝ PROJEKTANT	TELEFON
FILIP NEHONSKÝ PROJEKČNÍ KANCELÁŘ Astlova 3205 / 3 Praha 5 - Smíchov Tel: 777 102 252	Ing. Filip Nehonský	0008388	FILIP NEHONSKÝ PROJEKČNÍ KANCELÁŘ Astlova 3205 / 3 Praha 5 - Smíchov Tel: 777 102 252	Ing. Filip Nehonský	777 102 252
	DIGITÁLNÍ PODPIS			PODPIS	
			VYPRACOVAL	Ing. Filip Nehonský	777 102 252
			PODPIS		

OBJEKT	SO.01 - OBJEKT	ZAKÁZKOVÉ ČÍSLO	2024.02	REVIZE	----	FORMÁT A OBSAH PD: Dokumentace pro provádění stavby	ČÍSLO: D.1.1.3 05	PARE
ČÁST	D.1.1 ARCHITEKTONICKO - STAVEBNÍ ŘEŠENÍ	DATUM	04.2024	DATUM REVIZE	----			
NÁZEV	PŮDORYS 1.PP - BOURACÍ A PŘÍPRAVNÉ PRÁCE	MĚŘÍTKO VÝKRESU	-	POČET FORMÁTŮ	-			

rozvržení: BOURACÍ A PŘÍPRAVNÉ PRÁCE

soubor: D:\DROPBOX\2-PRACE\2024\2024-02_PS_MŠ HLUBOČEPSKÁ\4_DPS\D1.1_ASR\MS HLBCPY_DPS_01.PP_ASR.DWG, uložen: 15/04/2025, 18:34, tisk: 15/04/2025, 18:39

Tabulka místností

Číslo	Název	Parametry			Povrchy			Poznámka
		Plocha [m²]	Obvod [m]	Výška [m]	Podlaha	Stěny	Strop	
0.01	ZÁDVEŘÍ	10,48	13,16	3,3	–	ODSTR. MALBU, OSEKAT NESOUDRŽ. POVRCHY, PROŠKRÁBNOUT TRHLINY, DRÁŽKY PRO EL. ROZVODY, OMÝT POVRCH	ODSTR. MALBU, PROŠKRÁBNOUT TRHLINY, DRÁŽKY PRO EL. ROZVODY, OMÝT POVRCH	DRÁŽKOVÁNÍ PRO EL. VIZ. D.2.5.1–2, ROZSAH POŠKOZENÍ STĚN TRHLINAMI CCA 1m, POŠKOZENÍ OMÍTEK STĚN CCA 30%
0.02	SKLAD POTRAVIN	12,27	15,71	1,95	BEZ ZÁSAHU	DTTO. PŘÍPRAVNÉ PRÁCE MÍSTN. 0.01	BEZ ZÁSAHU	DTTO. PŘÍPRAVNÉ PRÁCE MÍSTN. 0.01
0.03	ŠKRABKA BRAMBOR	5,51	9,6	1,95	BEZ ZÁSAHU	DTTO. PŘÍPRAVNÉ PRÁCE MÍSTN. 0.01	BEZ ZÁSAHU	DTTO. PŘÍPRAVNÉ PRÁCE MÍSTN. 0.01
0.04	CHODBA	28,61	28,51	2,7	–	DTTO. PŘÍPRAVNÉ PRÁCE MÍSTN. 0.01	DTTO. PŘÍPRAVNÉ PRÁCE MÍSTN. 0.01	DTTO. PŘÍPRAVNÉ PRÁCE MÍSTN. 0.01
0.05	STROJOVNA	9,72	12,53	2,7	BEZ ZÁSAHU	BEZ ZÁSAHU	BEZ ZÁSAHU	NEPŘÍSTUPNÁ MÍSTNOST
0.06	SKLAD UHLÍ	50,55	28,57	3	BEZ ZÁSAHU	BEZ ZÁSAHU	BEZ ZÁSAHU	ROZVODY ELEKTRO PO REKONSTRUKCI Z 2002
0.07	KOTELNA	39,68	27,37	3	BEZ ZÁSAHU	DTTO. PŘÍPRAVNÉ PRÁCE MÍSTN. 0.01	DTTO. PŘÍPRAVNÉ PRÁCE MÍSTN. 0.01	DTTO. PŘÍPRAVNÉ PRÁCE MÍSTN. 0.01
0.08	SUŠÁRNA	16,52	16,07	3	BEZ ZÁSAHU	DTTO. PŘÍPRAVNÉ PRÁCE MÍSTN. 0.01	DTTO. PŘÍPRAVNÉ PRÁCE MÍSTN. 0.01	DTTO. PŘÍPRAVNÉ PRÁCE MÍSTN. 0.01
0.09	PRÁDELNA	19,16	17,25	3	BEZ ZÁSAHU	DTTO. PŘÍPRAVNÉ PRÁCE MÍSTN. 0.01	DTTO. PŘÍPRAVNÉ PRÁCE MÍSTN. 0.01	DTTO. PŘÍPRAVNÉ PRÁCE MÍSTN. 0.01
0.10	SKLAD PRÁDLA	4,94	8,8	3	BEZ ZÁSAHU	BEZ ZÁSAHU	BEZ ZÁSAHU	ROZVODY ELEKTRO PO REKONSTRUKCI Z 2002
0.11	PŘÍJEM PRÁDLA	8,15	12,15	3	BEZ ZÁSAHU	BEZ ZÁSAHU	BEZ ZÁSAHU	ROZVODY ELEKTRO PO REKONSTRUKCI Z 2002
0.12	SKLAD PRÁDLA	3,22	7,23	3	BEZ ZÁSAHU	BEZ ZÁSAHU	BEZ ZÁSAHU	ROZVODY ELEKTRO PO REKONSTRUKCI Z 2002
0.13	PŘEDSÍŇ	4,05	8,16	3	–	BEZ ZÁSAHU	BEZ ZÁSAHU	ROZVODY ELEKTRO PO REKONSTRUKCI Z 2002
0.14	SPRCHA	3,13	7,68	3	–	BEZ ZÁSAHU	BEZ ZÁSAHU	ROZVODY ELEKTRO PO REKONSTRUKCI Z 2002
0.15	WC	3,16	7,76	3	–	BEZ ZÁSAHU	BEZ ZÁSAHU	ROZVODY ELEKTRO PO REKONSTRUKCI Z 2002

Celková plocha [m²]: 219,16

POZNÁMKA:

1. STĚHOVACÍ PRÁCE – MÍSTNOSTI DOTČENÉ STAVEBNÍMI PRACEMI VYKLIDIT, RESP. VYSTĚHOVAT DO ZÁLOŽNÍHO SKLADU CCA 5 km OD OBJEKTU ŠKOLY PRO POTŘEBY SOUTĚŽNÍHO ROZPOČTU PROVEDENÝ ODBORNÝ ODHAD ČASOVÉ NÁROČNOSTI. FINÁLNÍ ROZSAH HODIN BUDE ÚČTOVÁN DLE SKUTEČNOSTI. POČET PRACOVNÍKŮ PROVÁDĚJÍCÍ STĚHOVACÍ PRÁCE MUSÍ BÝT ZHOTOVITELEM ZAJIŠTĚNÝ V DOSTATEČNÉ KAPACITĚ A ČASOVÉ FRONTĚ Z DŮVODU URYCHLENÍ PRACÍ. KOORDINACI STĚHOVACÍCH PRACÍ JE TŘEBA KONZULTOVAT S POVĚŘENÝM PRACOVNÍKEM INVESTORA ČI ZÁSTUPCEM ŠKOLY
2. ZABUDOVANÉ TECHNOLOGIE ČI VYBAVENOST OBJEKTU (RADIÁTORY, VESTAVĚNÉ SKŘÍNĚ NEDOTČENÉ DRÁŽKOVÁNÍM APOD.) ZABEZPEČIT PŘED POŠKOZENÍM A ZAPRÁŠENÍM ZAIGELITOVÁNÍ,
3. VÝŠE UVEDENÉ NEPLATÍ PRO KONCOVÉ PRVKY ELEKTROINSTALACE (OSVĚTLENÍ, VYPÍNAČE, ZÁSUVKY VČETNĚ INSTALAČNÍCH KRABIC, ROZBOČOVACÍ KRABICE, KABELÁŽ, PŮVODNÍ ELEKTROMĚRNÉ A ROZVODNÉ SKŘÍNĚ. POZOR VYBRANÉ ELEMENTY SLABOPROUDÉ KOMUNIKAČNÍ VYBAVENOSTI, NEBO SVÍTIDLA PO NEDÁVNÉ REKONSTRUKCI BUDOU DLE POŽADAVKU D.2.1.1–2 PONECHÁNY!
4. U MÍSTNOSTÍ, KTERÉ NEJSOU DOTČENÉ STAVEBNÍMI PRACEMI ZAJISTIT VSTUPY PROTI PRAŠNOSTI ZALEPENÍM DVEŘNÍCH SPÁR.
5. VEŠKERÉ STAVEBNÍ PRÁCE MUSÍ BÝT PROVÁDĚNÉ V SOULADU S BEZPEČNOSTNÍMI PŘEDPISY, RESP. PLATNÝMI PŘEDPISY O OCHRANĚ ZDRAVÍ A PŘEDPISY SOUVISEJÍCÍ SE STAVEBNÍMI PRACEMI (BOZP)
6. PŘED ZAPOČETÍM BOURACÍCH PRACÍ JE NEZBYTNÉ ODPOJENÍ DOTČENÝCH PROSTORŮ OD PŘÍVODU ELEKTŘINY. VE VYBRANÝCH TECHNICKÝCH MÍSTNOSTECH MUSÍ BÝT PŘED ZAHÁJENÍM BOURACÍCH PRACÍ TRASY PLYNOVODU ČI VODOVODU DETEKOVÁNY A ZABEZPEČENY PŘED POŠKOZENÍM
7. ROZSAH PRACÍ SPOJENÝCH S PŘÍPRAVOU POVRCHU PŘED INSTALAČNÍMI PRACEMI SOUVISEJÍCÍ S OPRAVOU ELEKTROINSTALACE JE ODBORNĚ ODHADNUTÝ A SPECIFIKOVANÝ V TAB. MÍSTNOSTÍ. SKUTEČNÝ STAV BUDE UPŘESNĚNÝ PO ROZKRYTÍ RESP. PROVEDENÍ PŘÍPRAVNÝCH PRACÍ.
8. KVALITA ZDIVA BUDE ZHOTOVITELEM ODBORNĚ ZHODNOCENA A PŘÍPADNÁ SANACE POVRCHU BUDE ŘEŠENA DLE STAVU ZJIŠTĚNÉHO PO ROZKRYTÍ. STAVEBNÍ PRÁCE PŘEDEPSANÉ PROJEKTEM SLOUŽÍ ZEJMÉNA JAKO REFERENČNÍ PRO POTŘEBY SOUTĚŽNÍHO ROZPOČTU. FINÁLNÍ POSTUP PODLÉHÁ ODSOUHLASENÍ ZÁSTUPCEM INVESTORA A PROJEKTANTEM. ZHOTOVITEL NENÍ OPRÁVNĚNÝ ZMĚNIT UPRAVIT TECHNOLOGICKÝ POSTUP OPRAVY POVRCHŮ SMĚŘUJÍCÍ K NADMĚRNÝM VÍCEPRACÍM.
9. PRO TRHLINY VE ZDIVU S ŠÍŘÍ VĚTŠÍ NEŽ 3mm BUDOU SANOVANÉ TECHNOLOGIÍ TZV. SEŠÍVÁNÍM ZDIVA HELIKÁLNÍ VÝZTUŽÍ. PRO POTŘEBY ROZPOČTU NENÍ S TĚMITO PRACEMI UVAŽOVÁNO A BUDE ŘEŠENO DLE SKUTEČNOSTI. TRHLINY UVÁDĚNÉ VE VÝMĚŘE MÍSTNOSTI SE POUZE PŘEDPOKLÁDÁ PROŠKRÁBNOUT, ZATMELIT A OPATŘIT ARMOVANOU TENKOVRSTVOU OMÍTKOU V ROZSAHU CCA 30cm OD TRHLINY NA OBĚ STRANY.
10. PŘÍPRAVA POVRCHU PŘED VÝMALBOU MUSÍ BÝT REVIDOVÁNA S OHLEDEM NA SKUTEČNÝ STAV. V ODŮVODNĚNÝCH PŘÍPADECH JE PŘÍPUSTNÉ ZMĚNIT ROZSAH PRACÍ (NAPŘ. VYNECHAT ŠKRÁBÁNÍ MALBY APOD. NEBO VYROVNÁNÍ POVRCHU SJEDNOCOVACÍ STĚRKOU) AVŠAK POUZE ZA SOUHLASU ZÁSTUPCE INVESTORA ČI PROJEKTANTA.

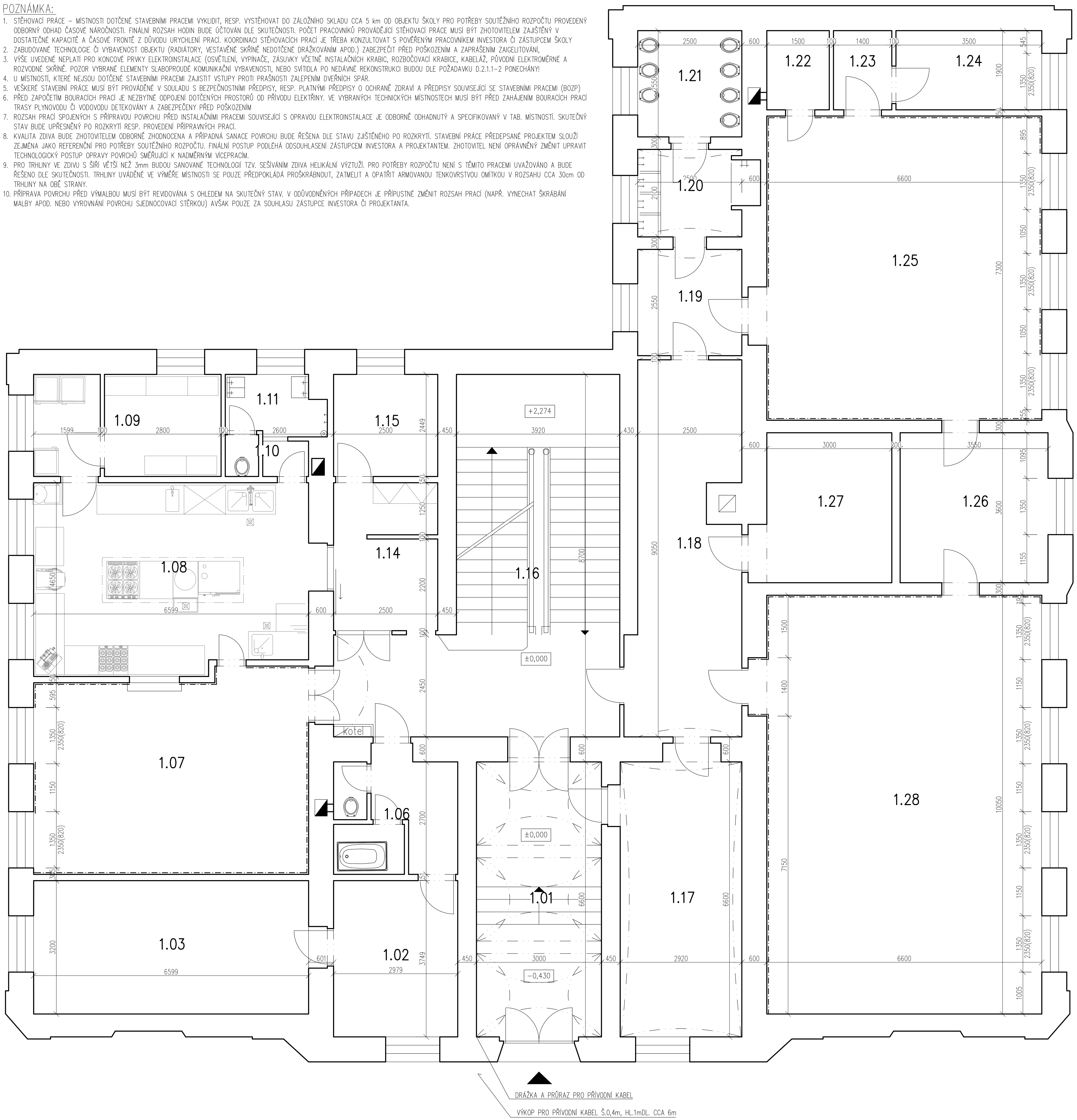

Tabulka místností

Číslo	Název	Parametry: Plocha [m²]	Obvod [m]	Výška [m]	Povrchy: Podlaha	Stěny	Strop	Poznámka
1.01	ZÁDVEŘÍ	19,8	19,2	4	ZAKRÝVACÍ FOLIE (IGELIT+ PĚNOVKA) TL. 2mm	ODSTR. MALBU, PROŠKRÁBNOUT TRHLINY, DRÁŽKY PRO EL. ROZVODY, OMÝT POVRCH	ODSTR. MALBU, PROŠKRÁBNOUT TRHLINY, DRÁŽKY PRO EL. ROZVODY, OMÝT POVRCH	DRÁŽKOVÁNÍ PRO EL. VIZ. D.2.5.1–2, ROZSAH POŠKOZENÍ STĚN TRHLINAMI CCA 1m, POŠKOZENÍ OMÍTEK STĚN DO 10%
1.02	KUCHYNĚ	11,17	13,46	4	ZAKRÝVACÍ FOLIE (IGELIT+ PĚNOVKA) TL. 2mm	BEZ ZÁSAHU	BEZ ZÁSAHU	PŘÍPRAVA POUZE PROSLABOPROUDÉ ROZVODY
1.03	POKOJ	21,12	19,6	4	ZAKRÝVACÍ FOLIE (IGELIT+ PĚNOVKA) TL. 2mm	BEZ ZÁSAHU	BEZ ZÁSAHU	PŘÍPRAVA POUZE PROSLABOPROUDÉ ROZVODY
1.06	CHODBA	8,05	11,36	4	ZAKRÝVACÍ FOLIE (IGELIT+ PĚNOVKA) TL. 2mm	BEZ ZÁSAHU	BEZ ZÁSAHU	PŘÍPRAVA POUZE PROSLABOPROUDÉ ROZVODY
1.07	JÍDELNA	32,99	23,2	4	ZAKRÝVACÍ FOLIE (IGELIT+ PĚNOVKA) TL. 2mm	ODSTR. MALBU, OSEKAT NESOUDRŽ. POVRCHY ZA DŘ. OBKLADEM CCA 30% PLOCHY OBKLADU, PROŠKRÁBNOUT TRHLINY, DRÁŽKY PRO EL. ROZVODY, OMÝT POVRCH	VYSEKAT MONTÁŽNÍ OTVORY PRO NOSNÝ RASTR PODHLEDU	DEMONT. DŘ. OBKLAD
1.08	KUCHYŇ	28,05	21,7	4	ZAKRÝVACÍ FOLIE (IGELIT+ PĚNOVKA) TL. 2mm	DTTO. MÍSTNOST 1.01, RESPEKTOVAT KER. OBKLAD	DTTO. MÍSTNOST 1.01	PŘÍPRAVA POUZE PROSLABOPROUDÉ ROZVODY
1.09	SKLAD	11,03	13,9	4	ZAKRÝVACÍ FOLIE (IGELIT+ PĚNOVKA) TL. 2mm	DTTO. MÍSTNOST 1.01	BEZ ZÁSAHU	PŘÍPRAVA POUZE PROSLABOPROUDÉ ROZVODY
1.10	ÚKLID	1,7	5,7	4	ZAKRÝVACÍ FOLIE (IGELIT+ PĚNOVKA) TL. 2mm	DTTO. MÍSTNOST 1.01, RESPEKTOVAT KER. OBKLAD	BEZ ZÁSAHU	PŘÍPRAVA POUZE PROSLABOPROUDÉ ROZVODY
1.11	UMÝVÁRNA	3,02	7,02	4	ZAKRÝVACÍ FOLIE (IGELIT+ PĚNOVKA) TL. 2mm	DTTO. MÍSTNOST 1.01, RESPEKTOVAT KER. OBKLAD	BEZ ZÁSAHU	PŘÍPRAVA POUZE PROSLABOPROUDÉ ROZVODY
1.14	VÝDEJ	8,87	12,1	4	ZAKRÝVACÍ FOLIE (IGELIT+ PĚNOVKA) TL. 2mm	DTTO. MÍSTNOST 1.01	BEZ ZÁSAHU	PŘÍPRAVA POUZE PROSLABOPROUDÉ ROZVODY
1.15	SKLAD	6,12	9,9	4	ZAKRÝVACÍ FOLIE (IGELIT+ PĚNOVKA) TL. 2mm	DTTO. MÍSTNOST 1.01	BEZ ZÁSAHU	PŘÍPRAVA POUZE PROSLABOPROUDÉ ROZVODY
1.16	SCHODIŠTĚ	41,33	31,14	4	ZAKRÝVACÍ FOLIE (IGELIT+ PĚNOVKA) TL. 2mm	DTTO. MÍSTNOST 1.01	DTTO. MÍSTNOST 1.01	DRÁŽKOVÁNÍ PRO EL. VIZ. D.2.5.1–2, ROZSAH POŠKOZENÍ STĚN TRHLINAMI CCA 1m, POŠKOZENÍ OMÍTEK STĚN DO 10%
1.17	KANCELÁŘ	19,16	19	4	ZAKRÝVACÍ FOLIE (IGELIT+ PĚNOVKA) TL. 2mm	DTTO. MÍSTNOST 1.01	DTTO. MÍSTNOST 1.01	DRÁŽKOVÁNÍ PRO EL. VIZ. D.2.5.1–2, ROZSAH POŠKOZENÍ STĚN TRHLINAMI CCA 1m, POŠKOZENÍ OMÍTEK STĚN DO 10%
1.18	CHODBA	22,62	23,1	4	ZAKRÝVACÍ FOLIE (IGELIT+ PĚNOVKA) TL. 2mm	DTTO. MÍSTNOST 1.01	DTTO. MÍSTNOST 1.01	DRÁŽKOVÁNÍ PRO EL. VIZ. D.2.5.1–2, ROZSAH POŠKOZENÍ STĚN TRHLINAMI CCA 1m, POŠKOZENÍ OMÍTEK STĚN DO 10%
1.19	PŘEDSÍŇ	6,37	10,1	4	ZAKRÝVACÍ FOLIE (IGELIT+ PĚNOVKA) TL. 2mm	DTTO. MÍSTNOST 1.01	DTTO. MÍSTNOST 1.01	DRÁŽKOVÁNÍ PRO EL. VIZ. D.2.5.1–2, ROZSAH POŠKOZENÍ STĚN TRHLINAMI CCA 1m, POŠKOZENÍ OMÍTEK STĚN DO 10%
1.20	UMÝVÁRNA	5,25	9,2	4	ZAKRÝVACÍ FOLIE (IGELIT+ PĚNOVKA) TL. 2mm	ODSTR. MALBU, LOKÁLNĚ VYSEKAT KER. OBKLAD PRO DRÁŽKY EL. ROZVODŮ, DRÁŽKY V OMÍTCE NAD OBKLADEM, OMÝT POVRCH	DTTO. MÍSTNOST 1.01	
1.21	WC	6,37	10,1	3,2	ZAKRÝVACÍ FOLIE (IGELIT+ PĚNOVKA) TL. 2mm	DTTO. MÍSTNOST 1.20	LOKÁLNĚ DEMONTOVAT SDK PODHLED	
1.22	SKLAD	2,85	6,8	4	ZAKRÝVACÍ FOLIE (IGELIT+ PĚNOVKA) TL. 2mm	DTTO. MÍSTNOST 1.20	DTTO. MÍSTNOST 1.01	DRÁŽKOVÁNÍ PRO EL. VIZ. D.2.5.1–2, ROZSAH POŠKOZENÍ STĚN TRHLINAMI CCA 1m, POŠKOZENÍ OMÍTEK STĚN DO 10%
1.23	CHODBA	2,66	6,6	4	ZAKRÝVACÍ FOLIE (IGELIT+ PĚNOVKA) TL. 2mm	DTTO. MÍSTNOST 1.20	DTTO. MÍSTNOST 1.01	DRÁŽKOVÁNÍ PRO EL. VIZ. D.2.5.1–2, ROZSAH POŠKOZENÍ STĚN TRHLINAMI CCA 1m, POŠKOZENÍ OMÍTEK STĚN DO 10%
1.24	KANCELÁŘ	6,66	10,81	4	ZAKRÝVACÍ FOLIE (IGELIT+ PĚNOVKA) TL. 2mm	DTTO. MÍSTNOST 1.01	DTTO. MÍSTNOST 1.01	DRÁŽKOVÁNÍ PRO EL. VIZ. D.2.5.1–2, ROZSAH POŠKOZENÍ STĚN TRHLINAMI CCA 1m, POŠKOZENÍ OMÍTEK STĚN DO 10%
1.25	HERNA	48,18	27,8	4	ZAKRÝVACÍ FOLIE (IGELIT+ PĚNOVKA) TL. 2mm	ODSTR. MALBU, OSEKAT NESOUDRŽ. POVRCHY ZA DŘ. OBKLADEM CCA 30% PLOCHY OBKLADU, PROŠKRÁBNOUT TRHLINY, DRÁŽKY PRO EL. ROZVODY, OMÝT POVRCH	VYSEKAT MONTÁŽNÍ OTVORY PRO NOSNÝ RASTR PODHLEDU	DEMONT. DŘ. OBKLAD
1.26	KABINET	12,78	14,3	4	ZAKRÝVACÍ FOLIE (IGELIT+ PĚNOVKA) TL. 2mm	DTTO. MÍSTNOST 1.01	DTTO. MÍSTNOST 1.01	DRÁŽKOVÁNÍ PRO EL. VIZ. D.2.5.1–2, ROZSAH POŠKOZENÍ STĚN TRHLINAMI CCA 1m, POŠKOZENÍ OMÍTEK STĚN DO 10%
1.27	KANCELÁŘ	10,8	13,2	4	ZAKRÝVACÍ FOLIE (IGELIT+ PĚNOVKA) TL. 2mm	DTTO. MÍSTNOST 1.01	DTTO. MÍSTNOST 1.01	DRÁŽKOVÁNÍ PRO EL. VIZ. D.2.5.1–2, ROZSAH POŠKOZENÍ STĚN TRHLINAMI CCA 1m, POŠKOZENÍ OMÍTEK STĚN DO 10%
1.28	PRACOVNA	66,33	33,3	4	ZAKRÝVACÍ FOLIE (IGELIT+ PĚNOVKA) TL. 2mm	ODSTR. MALBU, OSEKAT NESOUDRŽ. POVRCHY ZA DŘ. OBKLADEM CCA 30% PLOCHY OBKLADU, PROŠKRÁBNOUT TRHLINY, DRÁŽKY PRO EL. ROZVODY, OMÝT POVRCH	VYSEKAT MONTÁŽNÍ OTVORY PRO NOSNÝ RASTR PODHLEDU	DEMONT. DŘ. OBKLAD

Celková plocha [m²]: 403,29

LEGENDA MATERIÁLŮ

- STÁVAJÍCÍ CIHLENÉ ZDIVO
- BOURANÉ KONSTRUKCE
- DEMONTÁŽ DŘ. OBKLADU

VŠEOBECNÁ POZNÁMKA

- veškeré práce provádět dle platných ČSN a technologických pravidel za dodržení pravidel bezpečnosti práce a ochrany zdraví při práci
- pokud dojde při provádění prací k nejasnostem, či nepředvídatelným okolnostem, je nutné přizvat projektanta k posouzení, resp. upřesnění postupu prací
- při provádění prací je nutné zohlednit stavební úpravy profesí.
- před započetím realizace nutno revidovat projekt s ohledem na konkrétního dodavatele technologie zejména pak velikosti a pozice prostupů pro rozvody instalací k jednotlivým spotřebičům

S

REVIZE	POPIS ZMĚNY	DATUM VYDANÍ
----	----	----

REVIZE DOKUMENTACE

Úroveň ±0,000 = Podlaha 1.NP

Souřadnicový systém: JTSK, výškový systém: ČSNS/Bpv

NÁZEV STAVBY

Rekonstrukce elektroinstalace objektu MŠ Hlubočepská
Hlubočepská 90/40, Praha 5, katastr Hlubočepy [728837]

INVESTOR

Městská část Praha 5
Náměstí 14. října 4, 150 22, Praha 5

GENERÁLNÍ PROJEKTANT: FILIP NEHONSKÝ PROJEKČNÍ KANCELÁŘ, Astlova 3205 / 3, Praha 5 - Smíchov, Tel: 777 102 252
HLAVNÍ INŽENÝR PROJEKTU: Ing. Filip Nehonský
Č.AUTORIZACE: 0008388
DIGITÁLNÍ PODPIS:
ZPRACOVATEL ČÁSTI: FILIP NEHONSKÝ PROJEKČNÍ KANCELÁŘ, Astlova 3205 / 3, Praha 5 - Smíchov, Tel: 777 102 252
ZODPOVĚDNÝ PROJEKTANT: Ing. Filip Nehonský — TELEFON: 777 102 252
PODPIS
VYPRACOVAL: Ing. Filip Nehonský — TELEFON: 777 102 252
PODPIS

OBJEKT	SO.01 - OBJEKT	ZAKÁZKOVÉ ČÍSLO: 2024.02	REVIZE: ----	ROZSAH A OBSAH PD: Dokumentace pro provádění stavby	ČÍSLO: D.1.1.3 06	PARÉ
ČÁST	**D.1.1 ARCHITEKTONICKO - STAVEBNÍ ŘEŠENÍ**	DATUM: 04.2024	DATUM REVIZE: ----			
NÁZEV	PŮDORYS 1.NP - BOURACÍ A PŘÍPRAVNÉ PRÁCE	MĚŘÍTKO VÝKRESU: -	POČET FORMÁTŮ: -			

rozvržení: 1.NP BP
soubor: D:\DROPBOX\2-PRACE\2024\2024-02_P5_MŠ.HLUBOČEPSKÁ\4_DPS\D11_ASR\MS.HLBCPY_DPS_1.NP_ASR.DWG, uložen: 15/04/2025, 18:34, tisk: 15/04/2025, 18:39

POZNÁMKA:

1. STĚHOVACÍ PRÁCE – MÍSTNOSTI DOTČENÉ STAVEBNÍMI PRACEMI VYKLIDIT, RESP. VYSTĚHOVAT DO ZÁLOŽNÍHO SKLADU CCA 5 km OD OBJEKTU ŠKOLY PRO POTŘEBY SOUTĚŽNÍHO ROZPOČTU PROVEDENÝ ODBORNÝ ODHAD ČASOVÉ NÁROČNOSTI. FINÁLNÍ ROZSAH HODIN BUDE ÚČTOVÁN DLE SKUTEČNOSTI. POČET PRACOVNÍKŮ PROVÁDĚJÍCÍ STĚHOVACÍ PRÁCE MUSÍ BÝT ZHOTOVITELEM ZAJIŠTĚNÝ V DOSTATEČNÉ KAPACITĚ A ČASOVÉ FRONTĚ Z DŮVODU URYCHLENÍ PRACÍ. KOORDINACI STĚHOVACÍCH PRACÍ JE TŘEBA KONZULTOVAT S POVĚŘENÝM PRACOVNÍKEM INVESTORA ČI ZÁSTUPCEM ŠKOLY
2. ZABUDOVANÉ TECHNOLOGIE ČI VYBAVENOST OBJEKTU (RADIÁTORY, VESTAVĚNÉ SKŘÍNĚ NEDOTČENÉ DRÁŽKOVÁNÍM APOD.) ZABEZPEČIT PŘED POŠKOZENÍM A ZAPRÁŠENÍM ZAIGELITOVÁNÍ,
3. VÝŠE UVEDENÉ NEPLATÍ PRO KONCOVÉ PRVKY ELEKTROINSTALACE (OSVĚTLENÍ, VYPÍNAČE, ZÁSUVKY VČETNĚ INSTALAČNÍCH KRABIC, ROZBOČOVACÍ KRABICE, KABELÁŽ, PŮVODNÍ ELEKTROMĚRNÉ A ROZVODNÉ SKŘÍNĚ. POZOR VYBRANÉ ELEMENTY SLABOPROUDÉ KOMUNIKAČNÍ VYBAVENOSTI, NEBO SVÍTIDLA PO NEDÁVNÉ REKONSTRUKCI BUDOU DLE POŽADAVKU D.2.1.1–2 PONECHÁNY!
4. U MÍSTNOSTÍ, KTERÉ NEJSOU DOTČENÉ STAVEBNÍMI PRACEMI ZAJISTIT VSTUPY PROTI PRAŠNOSTI ZALEPENÍM DVEŘNÍCH SPÁR.
5. VEŠKERÉ STAVEBNÍ PRÁCE MUSÍ BÝT PROVÁDĚNÉ V SOULADU S BEZPEČNOSTNÍMI PŘEDPISY, RESP. PLATNÝMI PŘEDPISY O OCHRANĚ ZDRAVÍ A PŘEDPISY SOUVISEJÍCÍ SE STAVEBNÍMI PRACEMI (BOZP)
6. PŘED ZAPOČETÍM BOURACÍCH PRACÍ JE NEZBYTNÉ ODPOJENÍ DOTČENÝCH PROSTORŮ OD PŘÍVODU ELEKTŘINY. VE VYBRANÝCH TECHNICKÝCH MÍSTNOSTECH MUSÍ BÝT PŘED ZAHÁJENÍM BOURACÍCH PRACÍ TRASY PLYNOVODU ČI VODOVODU DETEKOVÁNY A ZABEZPEČENY PŘED POŠKOZENÍM
7. ROZSAH PRACÍ SPOJENÝCH S PŘÍPRAVOU POVRCHU PŘED INSTALAČNÍMI PRACEMI SOUVISEJÍCÍ S OPRAVOU ELEKTROINSTALACE JE ODBORNĚ ODHADNUTÝ A SPECIFIKOVANÝ V TAB. MÍSTNOSTÍ. SKUTEČNÝ STAV BUDE UPŘESNĚNÝ PO ROZKRYTÍ RESP. PROVEDENÍ PŘÍPRAVNÝCH PRACÍ.
8. KVALITA ZDIVA BUDE ZHOTOVITELEM ODBORNĚ ZHODNOCENA A PŘÍPADNÁ SANACE POVRCHU BUDE ŘEŠENA DLE STAVU ZJIŠTĚNÉHO PO ROZKRYTÍ. STAVEBNÍ PRÁCE PŘEDEPSANÉ PROJEKTEM SLOUŽÍ ZEJMÉNA JAKO REFERENČNÍ PRO POTŘEBY SOUTĚŽNÍHO ROZPOČTU. FINÁLNÍ POSTUP PODLÉHÁ ODSOUHLASENÍ ZÁSTUPCEM INVESTORA A PROJEKTANTEM. ZHOTOVITEL NENÍ OPRÁVNĚNÝ ZMĚNIT UPRAVIT TECHNOLOGICKÝ POSTUP OPRAVY POVRCHŮ SMĚRUJÍCÍ K NADMĚRNÝM VÍCEPRACÍM.

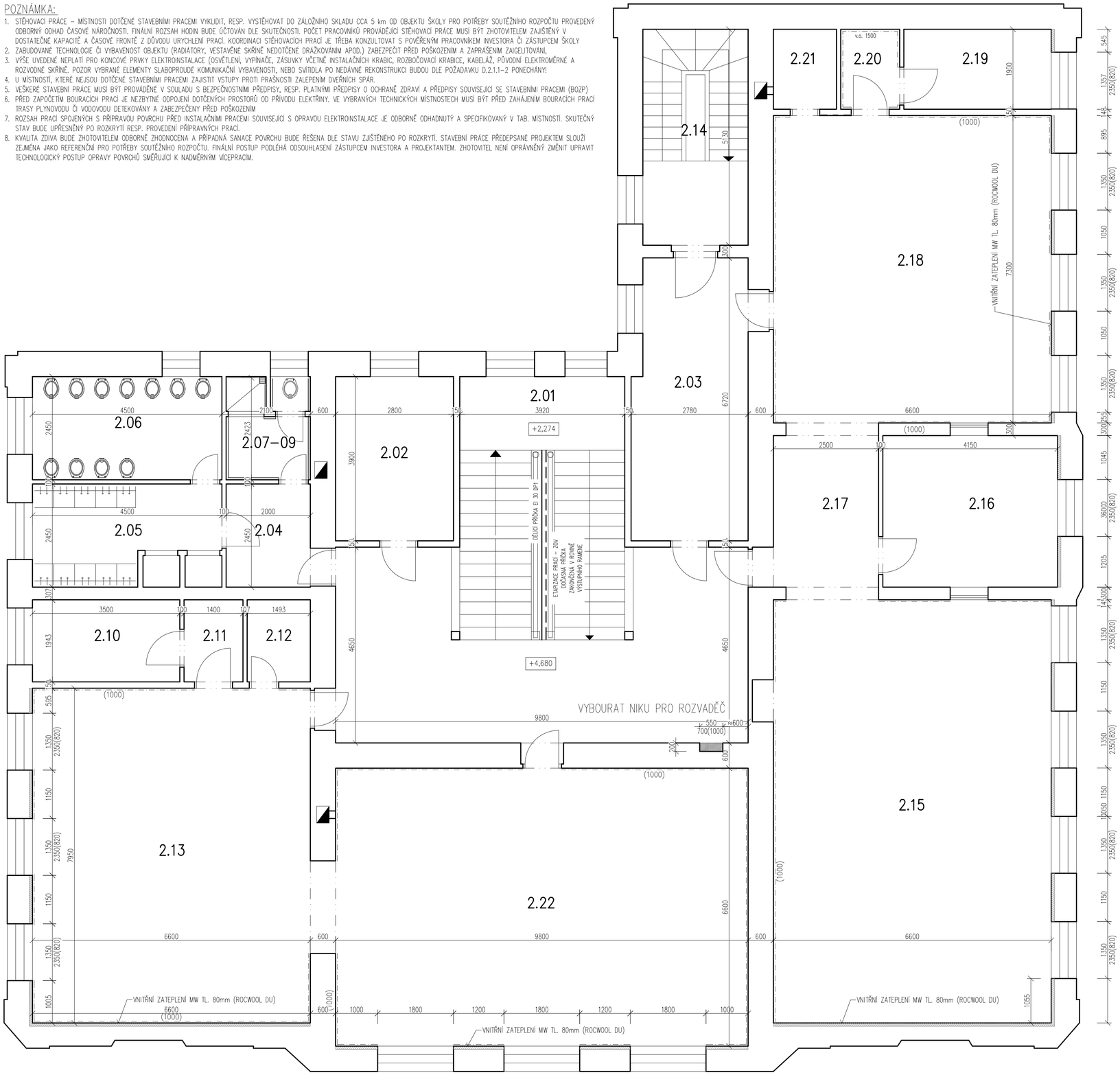

Tabulka místností

Číslo	Název	Parametry			Povrchy			Poznámka
		Plocha [m²]	Obvod [m]	Výška [m]	Podlaha	Stěny	Strop	
2.01	SCHODIŠTĚ S PODESTOU	61,46	0	4,44	ZAKRÝVACÍ FOLIE (IGELIT+ PĚNOVKA) TL. 2mm	ODSTR. MALBU, PROŠKRÁBNOUT TRHLINY, DRÁŽKY PRO EL. ROZVODY, OMÝT POVRCH	ODSTR. MALBU, PROŠKRÁBNOUT TRHLINY, DRÁŽKY PRO EL. ROZVODY, OMÝT POVRCH	DRÁŽKOVÁNÍ PRO EL. VIZ. D.2.5.1–2, ROZSAH POŠKOZENÍ STĚN 1%HLINAMI CCA 1m, POŠKOZENÍ OMÍTEK STĚN CCA 30%
2.02	ŠATNA DĚTI	10,92	0	4,44	ZAKRÝVACÍ FOLIE (IGELIT+ PĚNOVKA) TL. 2mm	DITTO 2.01	DITTO. 2.01	DITTO 2.01
2.03	ŠATNA DĚTI	17,89	0	4,26	ZAKRÝVACÍ FOLIE (IGELIT+ PĚNOVKA) TL. 2mm	DITTO 2.01	DITTO. 2.01	DITTO 2.01
2.04	ÚKLIDOVÁ KOMORA	4,9	0	4,26	BEZ ZÁSAHU	BEZ ZÁSAHU	BEZ ZÁSAHU	ROZVODY ELEKTRO PO REKONSTRUKCI Z 2002
2.05	UMÝVÁRNA	11,02	0	4,26	BEZ ZÁSAHU	BEZ ZÁSAHU	BEZ ZÁSAHU	ROZVODY ELEKTRO PO REKONSTRUKCI Z 2002
2.06	WC DĚTI	11,02	0	4,26	BEZ ZÁSAHU	BEZ ZÁSAHU	BEZ ZÁSAHU	ROZVODY ELEKTRO PO REKONSTRUKCI Z 2002
2.07–09	SPRCHA ZAMĚSTNANCI	4,57	0	4,26	BEZ ZÁSAHU	BEZ ZÁSAHU	BEZ ZÁSAHU	ROZVODY ELEKTRO PO REKONSTRUKCI Z 2002
2.10	SKLAD	6,79	0	4,26	ZAKRÝVACÍ FOLIE (IGELIT+ PĚNOVKA) TL. 2mm	DITTO 2.01	DITTO. 2.01	DITTO 2.01
2.11	SKLAD	2,74	0	4,26	ZAKRÝVACÍ FOLIE (IGELIT+ PĚNOVKA) TL. 2mm	DITTO 2.01	DITTO. 2.01	DITTO 2.01
2.12	SKLAD HRAČEK	2,91	0	4,26	ZAKRÝVACÍ FOLIE (IGELIT+ PĚNOVKA) TL. 2mm	DITTO 2.01	DITTO. 2.01	DITTO 2.01
2.13	HERNA	52,47	0	4,26	ZAKRÝVACÍ FOLIE (IGELIT+ PĚNOVKA) TL. 2mm	ODSTR. DŘ. OBKLAD, MALBU, PROŠKRÁBNOUT TRHLINY, DRÁŽKY PRO EL. ROZVODY, OMÝT POVRCH	VYSEKAT MONTÁŽNÍ OTVORY PRO NOSNÝ RASTR PODHLEDU	DITTO 2.01
2.14	SCHODIŠTĚ	12,82	0	4,26	BEZ ZÁSAHU	BEZ ZÁSAHU	BEZ ZÁSAHU	ROZVODY ELEKTRO PO REKONSTRUKCI Z 2002
2.15	PRACOVNA	66,33	0	4,28	ZAKRÝVACÍ FOLIE (IGELIT+ PĚNOVKA) TL. 2mm	DITTO 2.13	VYSEKAT MONTÁŽNÍ OTVORY PRO NOSNÝ RASTR PODHLEDU	DITTO 2.01
2.16	KANCELÁŘ	14,94	0	4,26	ZAKRÝVACÍ FOLIE (IGELIT+ PĚNOVKA) TL. 2mm	DITTO 2.01	DITTO. 2.01	DITTO 2.01
2.17	CHODBA	9	0	4,26	ZAKRÝVACÍ FOLIE (IGELIT+ PĚNOVKA) TL. 2mm	DITTO 2.01	DITTO. 2.01	DITTO 2.01
2.18	HERNA	48,18	0	4,26	ZAKRÝVACÍ FOLIE (IGELIT+ PĚNOVKA) TL. 2mm	DITTO 2.13	VYSEKAT MONTÁŽNÍ OTVORY PRO NOSNÝ RASTR PODHLEDU	DITTO 2.01
2.19	SKLAD	6,67	0	4,26	ZAKRÝVACÍ FOLIE (IGELIT+ PĚNOVKA) TL. 2mm	DITTO 2.01	DITTO. 2.01	DITTO 2.01
2.20	SKLAD	2,65	0	4,26	ZAKRÝVACÍ FOLIE (IGELIT+ PĚNOVKA) TL. 2mm	DITTO 2.01	DITTO. 2.01	DITTO 2.01
2.21	SKLAD HRAČEK	2,85	0	4,26	ZAKRÝVACÍ FOLIE (IGELIT+ PĚNOVKA) TL. 2mm	DITTO 2.01	DITTO. 2.01	DITTO 2.01
2.22	PRACOVNA	64,68	0	4,23	ZAKRÝVACÍ FOLIE (IGELIT+ PĚNOVKA) TL. 2mm	DITTO 2.13	VYSEKAT MONTÁŽNÍ OTVORY PRO NOSNÝ RASTR PODHLEDU	DITTO 2.01

Celková plocha [m²]: 414,82

LEGENDA MATERIÁLŮ

- STÁVAJÍCÍ CIHLENÉ ZDIVO
- BOURANÉ KONSTRUKCE

VŠEOBECNÁ POZNÁMKA

- veškeré práce provádět dle platných ČSN a technologických pravidel za dodržení pravidel bezpečnosti práce a ochrany zdraví při práci
- pokud dojde při provádění prací k nejasnostem, či nepředvídatelným okolnostem, je nutné přizvat projektanta k posouzení, resp. upřesnění postupu prací
- při provádění prací je nutné zohlednit stavební úpravy profesí.
- před započetím realizace nutno revidovat projekt s ohledem na konkrétního dodavatele technologie zejména pak velikosti a pozice prostupů pro rozvody instalací k jednotlivým spotřebičům

REVIZE	POPIS ZMĚNY	DATUM VYDANÍ
---	---	---

REVIZE DOKUMENTACE

Úroveň ±0,000 = Podlaha 1.NP

Souřadnicový systém: JTSK, výškový systém: ČSNS/Bpv

NÁZEV STAVBY

Rekonstrukce elektroinstalace objektu MŠ Hlubočepská
Hlubočepská 90/40, Praha 5, katastr Hlubočepy [728837]

INVESTOR: **Městská část Praha 5**
Náměstí 14. října 4, 150 22, Praha 5

GENERÁLNÍ PROJEKTANT: FILIP NEHONSKÝ PROJEKČNÍ KANCELÁŘ, Astlova 3205 / 3, Praha 5 - Smíchov, Tel: 777 102 252
HLAVNÍ ŘEŠITEL PROJEKTU: Ing. Filip Nehonský; DIGITÁLNÍ PODPIS:
ČAT/PŘÍKAZ: 0008388
ZPRACOVATEL ČÁSTI: FILIP NEHONSKÝ PROJEKČNÍ KANCELÁŘ, Astlova 3205 / 3, Praha 5 - Smíchov, Tel: 777 102 252
ZODPOVĚDNÝ PROJEKTANT: Ing. Filip Nehonský; PODPIS:
TELEFON: 777 102 252
VYPRACOVAL: Ing. Filip Nehonský; PODPIS:
TELEFON: 777 102 252

OBJEKT	SO.01 - OBJEKT	ZAKÁZKOVÉ ČÍSLO: 2024.02	REVIZE: ----	ROZSAH A OBSAH PD: Dokumentace pro provádění stavby	ČÍSLO: D.1.1.3 07
ČÁST	D.1.1 ARCHITEKTONICKO - STAVEBNÍ ŘEŠENÍ	DATUM: 04.2024	DATUM REVIZE: ----		
NÁZEV	PŮDORYS 2.NP - BOURACÍ A PŘÍPRAVNÉ PRÁCE	MĚŘÍTKO VYKRESU: -	PODÍT FORMÁTU: -		

rozvržení: 2.NP BP

soubor: D:\DROPBOX\2-PRACE\2024\2024-02_PS_MŠ-HLUBOČEPSKÁ\A_DPS\D11_ASR\MS.HLBCPV_DPS_2.NP_ASR.DWG, uložen: 15/04/2025, 18:37, tisk: 15/04/2025, 18:39

POZNÁMKA:

1. V MÍSTECH S APLIKOVANOU SANAČNÍ OMÍTKOU (NUTNO OVĚŘIT PO ROZKRYTÍ) SE MUSÍ POUŽÍVAT K ZAPRAVENÍ DRÁŽKOVÁNÍ ODPOVÍDAJÍCÍ SANAČNÍ MATERIÁL. ZHOTOVITEL PŘEDLOŽÍ V TOMTO PŘÍPADĚ KE SCHVÁLENÍ. PRO POTŘEBY SOUTĚŽNÍHO ROZPOČTU NEBUDE S TĚMITO SANAČNÍMI VÝPLNĚMI DRÁŽEK PO ELEKTROINSTALACI UVAŽOVÁNO
2. PRO SANACI ZAVLHLÝCH MÍST V SUTERÉNNÍCH PROSTORECH (MÍSTA S OPADANOU OMÍTKOU) JE PO DOHODĚ S INVESTOREM MOŽNÉ POUŽÍT VÁPENNOU JÁDROVOU OMÍTKOU S VRCHNÍ TENKOVRSTVOU ŠTUKOVOU OMÍTKOU. FINÁLNÍ SANAČNÍ PRÁCE NEJSOU SOUČÁSTÍ STAVEBNÍCH PRACÍ SPOJENÝCH S OPRAVOU ELEKTROINSTALACE, PŘEDPOKLÁDÁ SE BUDOUCÍ GENERÁLNÍ OPRAVA POVRCHŮ.

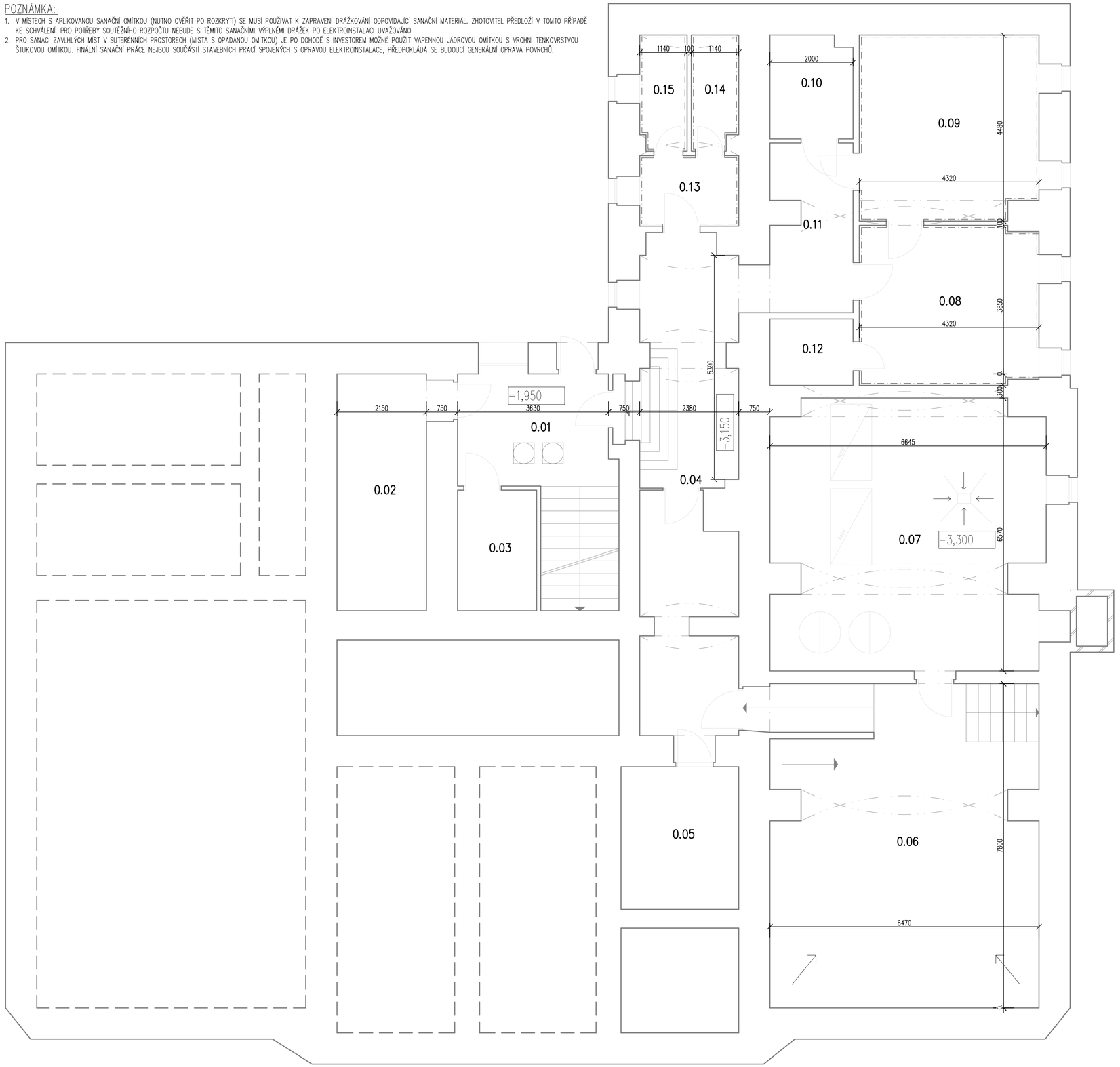

Tabulka místností

Číslo	Název	Parametry			Povrchy			Poznámka
		Plocha [m²]	Obvod [m]	Výška [m]	Podlaha	Stěny	Strop	
0.01	ZÁDVEŘÍ	10,48	13,16	3,3	–	SANACE TRHLIN, ZAPRAVENÍ DRÁŽEK, OPR. OMÍTEK 30%, ŠTUKOVÁNÍ 100%, PROTIPLÍŇOVÁ MALBA	SANACE TRHLIN, ZAPRAVENÍ DRÁŽEK,OPRAVA ŠTUK OMÍTEK 10%, PROTIPLÍŇOVÁ MALBA	ÚKLID MÍSTNOSTI
0.02	SKLAD POTRAVIN	12,27	15,71	1,95	BEZ ZÁSAHU	DTTO. DOKONČOVACÍ PRÁCE MÍSTN. 0.01	DTTO. DOKONČOVACÍ PRÁCE MÍSTN. 0.01	ÚKLID MÍSTNOSTI
0.03	ŠKRABKA BRAMBOR	5,51	9,6	1,95	BEZ ZÁSAHU	DTTO. DOKONČOVACÍ PRÁCE MÍSTN. 0.01	DTTO. DOKONČOVACÍ PRÁCE MÍSTN. 0.01	ÚKLID MÍSTNOSTI
0.04	CHODBA	28,61	28,51	2,7	–	DTTO. DOKONČOVACÍ PRÁCE MÍSTN. 0.01	DTTO. DOKONČOVACÍ PRÁCE MÍSTN. 0.01	ÚKLID MÍSTNOSTI
0.05	STROJOVNA	9,72	12,53	2,7	–	–	–	NEPŘÍSTUPNÁ MÍSTNOSTS
0.06	SKLAD UHLÍ	50,55	28,57	3	BEZ ZÁSAHU	VÝMALBA PROTIPLÍSŇOVOU MALBOU	VÝMALBA PROTIPLÍSŇOVOU MALBOU	ÚKLID MÍSTNOSTI
0.07	KOTELNA	39,68	27,37	3	BEZ ZÁSAHU	DTTO. DOKONČOVACÍ PRÁCE MÍSTN. 0.01	DTTO. DOKONČOVACÍ PRÁCE MÍSTN. 0.01	ÚKLID MÍSTNOSTI
0.08	SUŠÁRNA	16,52	16,07	3	BEZ ZÁSAHU	DTTO. DOKONČOVACÍ PRÁCE MÍSTN. 0.01	DTTO. DOKONČOVACÍ PRÁCE MÍSTN. 0.01	ÚKLID MÍSTNOSTI
0.09	PRÁDELNA	19,16	17,25	3	BEZ ZÁSAHU	DTTO. DOKONČOVACÍ PRÁCE MÍSTN. 0.01	DTTO. DOKONČOVACÍ PRÁCE MÍSTN. 0.01	ÚKLID MÍSTNOSTI
0.10	SKLAD PRÁDLA	4,94	8,8	3	BEZ ZÁSAHU	VÝMALBA PROTIPLÍSŇOVOU MALBOU	VÝMALBA PROTIPLÍSŇOVOU MALBOU	ÚKLID MÍSTNOSTI
0.11	PŘÍJEM PRÁDLA	8,15	12,15	3	BEZ ZÁSAHU	VÝMALBA PROTIPLÍSŇOVOU MALBOU	VÝMALBA PROTIPLÍSŇOVOU MALBOU	ÚKLID MÍSTNOSTI
0.12	SKLAD PRÁDLA	3,22	7,23	3	BEZ ZÁSAHU	VÝMALBA PROTIPLÍSŇOVOU MALBOU	VÝMALBA PROTIPLÍSŇOVOU MALBOU	ÚKLID MÍSTNOSTI
0.13	PŘEDSÍŇ	4,05	8,16	3	BEZ ZÁSAHU	VÝMALBA PROTIPLÍSŇOVOU MALBOU	VÝMALBA PROTIPLÍSŇOVOU MALBOU	ÚKLID MÍSTNOSTI
0.14	SPRCHA	3,13	7,68	3	BEZ ZÁSAHU	VÝMALBA PROTIPLÍSŇOVOU MALBOU	VÝMALBA PROTIPLÍSŇOVOU MALBOU	ÚKLID MÍSTNOSTI
0.15	WC	3,16	7,76	3	BEZ ZÁSAHU	VÝMALBA PROTIPLÍSŇOVOU MALBOU	VÝMALBA PROTIPLÍSŇOVOU MALBOU	ÚKLID MÍSTNOSTI

Celková plocha [m²]: 219,16

LEGENDA MATERIÁLŮ

STÁVAJÍCÍ CIHLENÉ ZDIVO

VŠEOBECNÁ POZNÁMKA

- veškeré práce provádět dle platných ČSN a technologických pravidel za dodržení pravidel bezpečnosti práce a ochrany zdraví při práci
- pokud dojde při provádění prací k nejasnostem, či nepředvídatelným okolnostem, je nutné přizvat projektanta k posouzení, resp. upřesnění postupu prací
- při provádění prací je nutné zohlednit stavební úpravy profesí.
- před započetím realizace nutno revidovat projekt s ohledem na konkrétního dodavatele technologie zejména pak velikosti a pozice prostupů pro rozvody instalací k jednotlivým spotřebičům

REVIZE	POPIS ZMĚNY	DATUM VYDANÍ
----	---	---

REVIZE DOKUMENTACE

Úroveň ±0,000 = Podlaha 1.NP

Souřadnicový systém: JTSK, výškový systém: ČSNS/Bpv

NÁZEV STAVBY

Rekonstrukce elektroinstalace objektu MŠ Hlubočepská
Hlubočepská 90/40, Praha 5, katastr Hlubočepy [728837]

INVESTOR

Městská část Praha 5
Náměstí 14. října 4, 150 22, Praha 5

GENERÁLNÍ PROJEKTANT
FILIP NEHONSKÝ PROJEKČNÍ KANCELÁŘ
Astlova 3205 / 3
Praha 5 - Smíchov
Tel: 777 102 252

HLAVNÍ PROJEKTANT: Ing. Filip Nehonský
ČÁST/KÓDZE: 0008388
DIGITÁLNÍ PODPIS:

ZPRACOVATEL ČÁSTÍ
FILIP NEHONSKÝ PROJEKČNÍ KANCELÁŘ
Astlova 3205 / 3
Praha 5 - Smíchov
Tel: 777 102 252

ZODPOVĚDNÝ PROJEKTANT: Ing. Filip Nehonský — TELEFON: 777 102 252 — PODPIS
VYPRACOVAL: Ing. Filip Nehonský — TELEFON: 777 102 252 — PODPIS

OBJEKT: SO.01 - OBJEKT
ČÁST: **D.1.1 ARCHITEKTONICKO - STAVEBNÍ ŘEŠENÍ**
NÁZEV: PŮDORYS 1.PP - DOKONČOVACÍ STAVEBNÍ PRÁCE

ZAKÁZKOVÉ ČÍSLO: 2024.02 — REVIZE: ---- — POZNÁM K OBSAHU PD: Dokumentace pro provádění stavby — ČÍSLO: D.1.1.3 08 — PARE
DATUM: 04.2024 — DATUM REVIZE: ---- — MĚŘÍTKO VYKRESU: - — FORMÁT: -

rozvržení: NOVÝ STAV

soubor: D:\DROPBOX\2-PRACE\2024\2024-02_PS_MŠ-HLUBOČEPSKÁ\4_DPS\D1.1_ASR\MS-HLBCPY_DPS_01.PP_ASR.DWG, uložen: 15/04/2025, 18:34, tisk: 15/04/2025, 18:39

POZNÁMKA:

1. V MÍSTECH S APLIKOVANÝM VNITŘNÍM ZATEPLOVACÍM PLÁŠTĚM Z MW BUDE TRASA PRO ROZVOD KABELÁŽE VYPLNĚNA LEPÍCÍM STĚRKOVACÍM TMELEM A FINÁLNĚ ZAČIŠTĚNA ARMOVANOU TENKOVRSTVOU OMÍTKOU VČETNĚ VYROVNÁNÍ.
2. PO DOKONČENÍ STAVEBNÍCH PRACÍ SPOJENÝCH SE ZAČIŠTĚNÍM DRÁŽEK BUDE POVRCH SJEDNOCENÝ TZV. PŘEPĚNOVÁNÍM. V ODŮVODNĚNÝCH PŘÍPADECH PRO POTŘEBY VYROVNÁNÍ NEROVNOSTÍ ČI SJEDNOCENÍ POHLEDOVÉ PLOCHY JE PŘÍPUSTNÉ PROVEDENÍ VYROVNÁNÍ POVRCHU TENKOVRSTVOU VYROVNÁVACÍ STĚRKOU. PŘED APLIKACÍ NUTNO OČIŠTĚNÝ POVRCH PERENTORVAT UNIVERZÁLNÍ PENETRACÍ FINÁLNÍ POSTUP STANOVÍ ZÁSTUPCE INVESTORA
5. PRO POTŘEBY ROZPOČTU UVAŽOVÁNO SE SJEDNOCENOU VÝMALBOU BÍLÉ BARVY STROPU A DVOUBAREVNÝ NÁTĚR STĚN. MALÍŘSKÉ PRÁCE RESPEKTUJÍ PŮVODNÍ BAREVNOSTNÍ ŘEŠENÍ VČETNĚ DEKORATIVNÍHO VZHLEDU. ZHOTOVITEL V PŘEDSTIHU DOHODNE FINÁLNÍ POSTUP S PROVOZOVATELEM OBJEKTU / OBJEDNATELEM!
6. SOUČÁSTÍ PRACÍ JE REINSTALACE DEKORAČNÍCH PRVKŮ INSTALOVANÝCH NA STĚNÁCH
7. SOUČÁSTÍ PRACÍ JE ZPĚTNÉ NASTĚHOVÁNÍ MOBILNÍ VYBAVENOSTI. ZÁSTUPCE INVESTORA (ŠKOLKY) ZAJISTÍ KOORDINAČNÍHO PRACOVNÍKA DOHLÍŽEJÍCÍHO NA PRŮBĚH STĚHOVÁNÍ. ZHOTOVITEL ZA ÚČELEM STĚHOVÁNÍ ZAJISTÍ PROŠKOLENÝ PERSONÁL RESPEKTUJÍCÍ POKYNY KOORDINÁTORA ŠKOLY
8. Z DŮVODU MOŽNÉHO PŘESAHU TERMÍNU DOKONČENÍ STAVEBNÍCH PRACÍ V PRŮBĚHU ŠKOLNÍHO ROKU BUDOU STAVEBNÍ PRÁCE ŘEŠENÉ JAKO ETAPIZOVANÉ. V PRVNÍ ETAPĚ MUSÍ BÝT DOKONČENÉ VEŠKERÉ PRÁCE NA SPOLEČNÝCH CHODBÁCH, V ZÁZEMÍ KUCHYNĚ, V JÍDELNĚ A KANCELÁŘI ŘEDITELE. MEZI MÍSTNOSTMI 1.16 A 1.19 BUDE VYBUDOVÁNA DOČASNÁ DĚLÍCÍ STĚNA Z KONSTRUKCE S POŽÁRNÍ ODOLNOSTÍ EI30 DP1 BRÁNÍCÍ PRACHU. VEŠKERÉ HLUČNÉ A PRAŠNÉ PRÁCE V MÍSTNOSTECH 1.18 – 1.28 MUSÍ BÝT PROVÁDĚNÉ KOORDINOVANĚ S OHLEDEM NA PROBÍHAJÍCÍ VÝUKU NEBO PO JEJÍM SKONČENÍ A NESMÍ NARUŠIT CHOD ŠKOLY. (HLUK, PRAŠNOST, POHYB PRACOVNÍKŮ V DOBĚ VÝUKY V ČÁSTI JIŽ VYUŽÍVANÉ ŠKOLKOU). ZHOTIVITEL SE MUSÍ ŘÍDIT POKYNY INVESTOREM POVĚŘENÉHO PRACOVNÍKA, RESP. ZÁSTUPCE ŠKOLKY. ZHOTOVITEL ODPOVÍDÁ ZA OPTIMÁLNÍ PRŮBĚH PRACÍ. PŘÍPADNÉ ZASTAVENÍ PRACÍ S OHLEDEM NA POTŘEBY PROVOZU ŠKOLKY NENÍ DŮVODEM K PRODLOUŽENÍ TERMÍNU DOKONČENÍ PRACÍ.

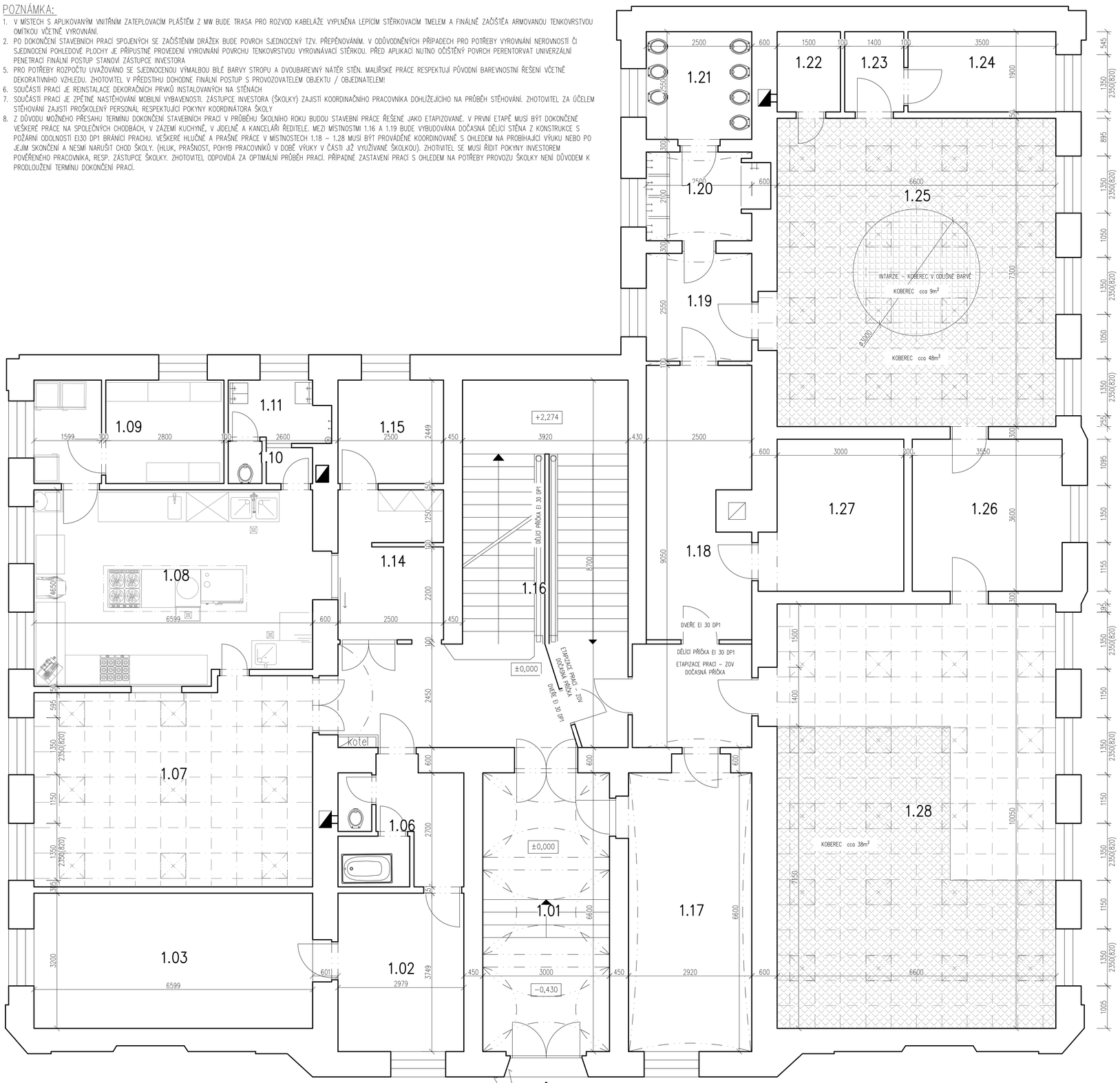

		Plocha [m²]	Obvod [m]	Výška [m]	Podlaha	Stěny	Strop	
1.01	ZÁDVEŘÍ	19.8	19.2	4	VYČISTIT POVRCH	SANACE TRHLIN, ZAPRAVENÍ DRÁŽEK, OPRAVA ŠTUK OMÍTEK 30%, ŠTUKOVÁNÍ 100%, PROTIPLÍSŇOVÁ MALBA	SANACE TRHLIN, ZAPRAVENÍ DRÁŽEK, OPRAVA ŠTUK OMÍTEK 10%, PROTIPLÍSŇOVÁ MALBA	OKLID MÍSTNOSTI
1.02	KUCHYNĚ	11.17	13.46	4	VYČISTIT POVRCH	DTTO. MÍSTNOST 1.01	DTTO. MÍSTNOST 1.01	ZAPRAVENÍ DRÁŽEK SLP
1.03	POKOJ	21.12	19.6	4	VYČISTIT POVRCH	DTTO. MÍSTNOST 1.01	DTTO. MÍSTNOST 1.01	ZAPRAVENÍ DRÁŽEK SLP
1.06	CHODBA	8.05	11.36	4	VYČISTIT POVRCH	DTTO. MÍSTNOST 1.01	DTTO. MÍSTNOST 1.01	ZAPRAVENÍ DRÁŽEK SLP
1.07	JÍDELNA	32.99	23.2	3.75	VYČISTIT POVRCH	DTTO. MÍSTNOST 1.01	NOVÝ RASTROVÝ PODHLED DVOUROVŇOVÝ VČ. AKUSTICKÝCH PANELŮ, MALBA	TRASU VEDENOU ETICS ZAPRAVIT ARMOVANOU TENKOVRSTVOU OMÍTKOU, OPRAVA ŠTUK. OMÍTKY, MALBA, REINSTALCE VYBAVENOSTI
1.08	KUCHYŇ	28.05	21.7	4	VYČISTIT POVRCH	DTTO. MÍSTNOST 1.01	DTTO. MÍSTNOST 1.01	ZAPRAVENÍ DRÁŽEK SLP
1.09	SKLAD	11.03	13.9	4	VYČISTIT POVRCH	DTTO. MÍSTNOST 1.01	DTTO. MÍSTNOST 1.01	ZAPRAVENÍ DRÁŽEK SLP
1.10	ÚKLID	1.7	5.7	4	VYČISTIT POVRCH	DTTO. MÍSTNOST 1.01	DTTO. MÍSTNOST 1.01	ZAPRAVENÍ DRÁŽEK SLP
1.11	UMÝVÁRNA	3.02	7.02	4	VYČISTIT POVRCH	DTTO. MÍSTNOST 1.01	DTTO. MÍSTNOST 1.01	ZAPRAVENÍ DRÁŽEK SLP
1.14	VÝDEJ	8.87	12.1	4	VYČISTIT POVRCH	DTTO. MÍSTNOST 1.01	DTTO. MÍSTNOST 1.01	ZAPRAVENÍ DRÁŽEK SLP
1.15	SKLAD	6.12	9.9	4	VYČISTIT POVRCH	DTTO. MÍSTNOST 1.01	DTTO. MÍSTNOST 1.01	ZAPRAVENÍ DRÁŽEK SLP
1.16	SCHODIŠTĚ	41.33	31.14	4	VYČISTIT POVRCH	DTTO. MÍSTNOST 1.01	DTTO. MÍSTNOST 1.01	
1.17	KANCELÁŘ	19.16	19	4	VYČISTIT POVRCH	DTTO. MÍSTNOST 1.01	DTTO. MÍSTNOST 1.01	
1.18	CHODBA	22.62	23.1	4	VYČISTIT POVRCH	DTTO. MÍSTNOST 1.01	DTTO. MÍSTNOST 1.01	
1.19	PŘEDSÍŇ	6.37	10.1	4	VYČISTIT POVRCH	DTTO. MÍSTNOST 1.01	DTTO. MÍSTNOST 1.01	
1.20	UMÝVÁRNA	5.25	9.2	4	VYČISTIT POVRCH	DTTO. MÍSTNOST 1.01	DTTO. MÍSTNOST 1.01	DOPLNĚNÍ OBKLADU CCA 0,5m2
1.21	WC	6.37	10.1	3.2	VYČISTIT POVRCH	DTTO. MÍSTNOST 1.01	DOPLNIT SDK PODHLED	PRO POTŘEBY ROZPOČTU UVAŽOVÁNA OPRAVA PODHLEDU CCA 2m2
1.22	SKLAD	2.85	6.8	4	VYČISTIT POVRCH	DTTO. MÍSTNOST 1.01	DTTO. MÍSTNOST 1.01	
1.23	CHODBA	2.66	6.6	4	VYČISTIT POVRCH	DTTO. MÍSTNOST 1.01	DTTO. MÍSTNOST 1.01	
1.24	KANCELÁŘ	6.66	10.81	4	VYČISTIT POVRCH	DTTO. MÍSTNOST 1.01	DTTO. MÍSTNOST 1.01	
1.25	HERNA	48.18	27.8	3.85	VYMĚNA STÁVAJÍCÍHO KOBERCE VČETNĚ INTARZIE KROH 3m	DTTO. MÍSTNOST 1.01	NOVÝ RASTROVÝ PODHLED DVOUROVŇOVÝ VČ. AKUSTICKÝCH PANELŮ, MALBA	TRASU VEDENOU ETICS ZAPRAVIT ARMOVANOU TENKOVRSTVOU OMÍTKOU, OPRAVA ŠTUK. OMÍTKY, MALBA, REINSTALCE VYBAVENOSTI
1.26	KABINET	12.78	14.3	4	VYČISTIT POVRCH	DTTO. MÍSTNOST 1.01	DTTO. MÍSTNOST 1.01	
1.27	KANCELÁŘ	10.8	13.2	4	VYČISTIT POVRCH	DTTO. MÍSTNOST 1.01	DTTO. MÍSTNOST 1.01	
1.28	PRACOVNA	66.33	33.3	3.85	VYMĚNA STÁVAJÍCÍHO KOBERCE 40m2	DTTO. MÍSTNOST 1.01	NOVÝ RASTROVÝ PODHLED DVOUROVŇOVÝ VČ. AKUSTICKÝCH PANELŮ, MALBA	TRASU VEDENOU ETICS ZAPRAVIT ARMOVANOU TENKOVRSTVOU OMÍTKOU, OPRAVA ŠTUK. OMÍTKY, MALBA, REINSTALCE VYBAVENOSTI

Celková plocha [m²]: 403.29

LEGENDA MATERIÁLŮ

STÁVAJÍCÍ CIHLENÉ ZDIVO

VŠEOBECNÁ POZNÁMKA

- veškeré práce provádět dle platných ČSN a technologických pravidel za dodržení pravidel bezpečnosti práce a ochrany zdraví při práci
- pokud dojde při provádění prací k nejasnostem, či nepředvídatelným okolnostem, je nutné přizvat projektanta k posouzení, resp. upřesnění postupu prací
- při provádění prací je nutné zohlednit stavební úpravy profesí.
- před započetím realizace nutno revidovat projekt s ohledem na konkrétního dodavatele technologie zejména pak velikosti a pozice prostupů pro rozvody instalací k jednotlivým spotřebičům

----	---	---
REVIZE	POPIS ZMĚNY	DATUM VYDÁNÍ

REVIZE DOKUMENTACE

Úroveň ±0,000 = Podlaha 1.NP

Souřadnicový systém: JTSK, výškový systém: ČSNS/Bpv

NÁZEV STAVBY

Rekonstrukce elektroinstalace objektu MŠ Hlubočepská
Hlubočepská 90/40, Praha 5, katastr Hlubočepy [728837]

INVESTOR

Městská část Praha 5
Náměstí 14. října 4, 150 22, Praha 5

GENERÁLNÍ PROJEKTANT	HLAVNÍ INŽENÝR PROJEKTU	ČÁST PROJEKCE	ZPRACOVATEL ČÁSTI	ZODPOVĚDNÝ PROJEKTANT	TELEFON
FILIP NEHONSKÝ PROJEKČNÍ KANCELÁŘ Astlova 3205 / 3 Praha 5 - Smíchov Tel: 777 102 252	Ing. Filip Nehonský DIGITÁLNÍ PODPIS	0008388	FILIP NEHONSKÝ PROJEKČNÍ KANCELÁŘ Astlova 3205 / 3 Praha 5 - Smíchov Tel: 777 102 252	Ing. Filip Nehonský PODPIS	777 102 252
				VYPRACOVAL Ing. Filip Nehonský PODPIS	TELEFON 777 102 252

OBJEKT	SO.01 - OBJEKT	ZAKÁZKOVÉ ČÍSLO	REVIZE	ROZSAH A OBSAH PD	ČÍSLO	PARE
ČÁST	D.1.1 ARCHITEKTONICKO - STAVEBNÍ ŘEŠENÍ	2024.02	----	Dokumentace pro provádění stavby	D.1.1.3 09	
VÝKRES	PŮDORYS 1.NP - DOKONČOVACÍ STAVEBNÍ PRÁCE	DATUM 04.2024	DATUM REVIZE ----			
		MĚŘÍTKO VÝKRESU -	FORMÁT -			

rozvržení: 1.NP NS

soubor: D:\DROPBOX\2-PRACE\2024\2024-02_PS_MŠ HLUBOČEPSKÁ\4_DPS\D1.1_ASR\MS-HLBCPY_DPS_1.NP_ASR.DWG, uložen: 15/04/2025, 18:34, tisk: 15/04/2025, 18:40

POZNÁMKA:

1. V MÍSTECH S APLIKOVANÝM VNITŘNÍM ZATEPLOVACÍM PLÁŠTĚM Z MW BUDE TRASA PRO ROZVOD KABELÁŽE VYPLNĚNA LEPÍCÍM STĚRKOVACÍM TMELEM A FINÁLNĚ ZAČIŠTĚA ARMOVANOU TENKOVRSTVOU OMÍTKOU VČETNĚ VYROVNÁNÍ.
2. PRO TRHLINY VE ZDIVU S ŠÍŘÍ NEŽ 3mm BUDOU SANOVANÉ TECHNOLOGIÍ TZV. SEŠÍVÁNÍM ZDIVA HELIKÁLNÍ VÝZTUŽÍ. PRO POTŘEBY ROZPOČTU NENÍ S TĚMITO PRACEMI UVAŽOVÁNO A BUDE ŘEŠENO DLE SKUTEČNOSTI. TRHLINY UVÁDĚNÉ VE VÝMĚŘE MÍSTNOSTI SE POUZE PŘEDPOKLÁDÁ PROŠKRÁBNOUT, ZATMELIT A OPATŘIT ARMOVANOU TENKOVRSTVOU OMÍTKOU V ROZSAHU CCA 30cm OD TRHLINY NA OBĚ STRANY.
3. PŘÍPRAVA POVRCHU PŘED VÝMALBOU MUSÍ BÝT REVIDOVÁNA S OHLEDEM NA SKUTEČNÝ STAV. V ODŮVODNĚNÝCH PŘÍPADECH JE PŘÍPUSTNÉ ZMĚNIT ROZSAH PRACÍ (NAPŘ. VYNECHAT ŠKRÁBÁNÍ MALBY APOD. NEBO VYROVNÁNÍ POVRCHU SJEDNOCOVACÍ STĚRKOU) AVŠAK POUZE ZA SOUHLASU ZÁSTUPCE INVESTORA ČI PROJEKTANTA.
4. PO DOKONČENÍ STAVEBNÍCH PRACÍ SPOJENÝCH SE ZAČIŠTĚNÍM DRÁŽEK BUDE POVRCH SJEDNOCENÝ TZV. PŘEPĚNOVÁNÍM. V ODŮVODNĚNÝCH PŘÍPADECH PRO POTŘEBY VYROVNÁNÍ NEROVNOSTÍ ČI SJEDNOCENÍ POHLEDOVÉ PLOCHY JE PŘÍPUSTNÉ PROVEDENÍ VYROVNÁNÍ POVRCHU TENKOVRSTVOU VYROVNÁVACÍ STĚRKOU. PŘED APLIKACÍ NUTNO OČIŠTĚNÝ POVRCH PERENTORVAT UNIVERZÁLNÍ PENETRACÍ FINÁLNÍ POSTUP STANOVÍ ZÁSTUPCE INVESTORA
5. PRO POTŘEBY ROZPOČTU UVAŽOVÁNO SE SJEDNOCENOU VÝMALBOU BÍLÉ BARVY STROPU A DVOUBAREVNÝ NÁTĚR STĚN. MALÍŘSKÉ PRÁCE RESPEKTUJÍ PŮVODNÍ BAREVNOSTNÍ ŘEŠENÍ VČETNĚ DEKORATIVNÍHO VZHLEDU. ZHOTOVITEL V PŘEDSTIHU DOHODNE FINÁLNÍ POSTUP S PROVOZOVATELEM OBJEKTU / OBJEDNATELEM!
6. SOUČÁSTÍ PRACÍ JE REINSTALACE DEKORAČNÍCH PRVKŮ INSTALOVANÝCH NA STĚNÁCH
7. SOUČÁSTÍ PRACÍ JE ZPĚTNÉ NASTĚHOVÁNÍ MOBILNÍ VYBAVENOSTI. ZÁSTUPCE INVESTORA (ŠKOLKY) ZAJISTÍ KOORDINAČNÍHO PRACOVNÍKA DOHLÍŽEJÍCÍHO NA PRŮBĚH STĚHOVÁNÍ. ZHOTOVITEL ZA ÚČELEM STĚHOVÁNÍ ZAJISTÍ PROŠKOLENÝ PERSONÁL RESPEKTUJÍCÍ POKYNY KOORDINÁTORA ŠKOLY
8. Z DŮVODU MOŽNÉHO PŘESAHU TERMÍNU DOKONČENÍ STAVEBNÍCH PRACÍ V PRŮBĚHU ŠKOLNÍHO ROKU BUDOU STAVEBNÍ PRÁCE ŘEŠENÉ JAKO ETAPIZOVANÉ. V PRVNÍ ETAPĚ MUSÍ BÝT DOKONČENÉ VEŠKERÉ PRÁCE NA SPOLEČNÝCH CHODBÁCH; V ZÁZEMÍ KUCHYNĚ, V JÍDELNĚ A KANCELÁŘI ŘEDITELE. MEZI MÍSTNOSTMI 1.16 A 1.19 BUDE VYBUDOVÁNA DOČASNÁ DĚLÍCÍ STĚNA Z KONSTRUKCE S POŽÁRNÍ ODOLNOSTÍ EI30 DP1 BRÁNÍCÍ PRACHU. VEŠKERÉ HLUČNÉ A PRAŠNÉ PRÁCE V MÍSTNOSTECH 1.18 – 1.28 MUSÍ BÝT PROVÁDĚNÉ KOORDINOVANĚ S OHLEDEM NA PROBÍHAJÍCÍ VÝUKU NEBO PO JEJÍM SKONČENÍ A NESMÍ NARUŠIT CHOD ŠKOLY. (HLUK, PRAŠNOST, POHYB PRACOVNÍKŮ V DOBĚ VÝUKY V ČÁSTI JIŽ VYUŽÍVANÉ ŠKOLKOU). ZHOTOVITEL SE MUSÍ ŘÍDIT POKYNY INVESTOREM POVĚŘENÉHO PRACOVNÍKA, RESP. ZÁSTUPCE ŠKOLKY. ZHOTOVITEL ODPOVÍDÁ ZA OPTIMÁLNÍ PRŮBĚH PRACÍ. PŘÍPADNÉ ZASTAVENÍ PRACÍ S OHLEDEM NA POTŘEBY PROVOZU ŠKOLKY NENÍ DŮVODEM K PRODLOUŽENÍ TERMÍNU DOKONČENÍ PRACÍ.



Tabulka místností

Číslo	Název	Parametry			Povrchy			Poznámka
		Plocha [m²]	Obvod [m]	Výška [m]	Podlaha	Stěny	Strop	
2.01	SCHODIŠTĚ, S PODESTOU	61,46	0	4,44	VYČISTIT POVRCH	SANACE TRHLIN, ZAPRAVENÍ DRÁŽEK, OPRL OMÍTEK 30%, PŘEŠTUKOVÁNÍ 100% PROTIPLÍSŇOVÁ MALBA	SANACE TRHLIN, ZAPRAVENÍ DRÁŽEK, PŘEPĚNOVÁNÍ, MALBA	
2.02	ŠATNA DĚTI	10,92	0	4,44	VYČISTIT POVRCH	DTTO. MÍSTNOST 2.01	DTTO. MÍSTNOST 2.01	ÚKLID MÍSTNOSTI
2.03	ŠATNA DĚTI	17,89	0	4,26	VYČISTIT POVRCH	SANACE TRHLIN, ZAPRAVENÍ DRÁŽEK, OPR.OMÍTEK 30%, OPRAVA ŠTUKOVÁNÍ VČ. LINTRUSTY 100%, PROTIPLÍSŇOVÁ MALBA	DTTO. MÍSTNOST 2.01	ÚKLID MÍSTNOSTI
2.04	ÚKLIDOVÁ KOMORA	4,9	0	4,26	VYČISTIT POVRCH	VÝMALBA PROTIPLÍSŇOVOU MALBOU	VÝMALBA PROTIPLÍSŇOVOU MALBOU	ÚKLID MÍSTNOSTI
2.05	UMÝVÁRNA	11,02	0	4,26	VYČISTIT POVRCH	VÝMALBA PROTIPLÍSŇOVOU MALBOU	VÝMALBA PROTIPLÍSŇOVOU MALBOU	ÚKLID MÍSTNOSTI
2.06	WC DĚTI	11,02	0	4,26	VYČISTIT POVRCH	VÝMALBA PROTIPLÍSŇOVOU MALBOU	VÝMALBA PROTIPLÍSŇOVOU MALBOU	ÚKLID MÍSTNOSTI
2.07–09	SPRCHA ZAMĚSTNANCI	4,57	0	4,26	VYČISTIT POVRCH	VÝMALBA PROTIPLÍSŇOVOU MALBOU	VÝMALBA PROTIPLÍSŇOVOU MALBOU	ÚKLID MÍSTNOSTI
2.10	SKLAD	6,79	0	4,26	VYČISTIT POVRCH	DTTO. MÍSTNOST 2.01, DOPLNĚNÍ KER. DLAŽBY CCA 0,5m2	DTTO. MÍSTNOST 2.01	ÚKLID MÍSTNOSTI
2.11	SKLAD	2,74	0	4,26	VYČISTIT POVRCH	DTTO. MÍSTNOST 2.01, DOPLNĚNÍ KER. DLAŽBY CCA 0,5m2	DTTO. MÍSTNOST 2.01	ÚKLID MÍSTNOSTI
2.12	SKLAD HRAČEK	2,91	0	4,26	VYČISTIT POVRCH	DTTO. MÍSTNOST 2.01	DTTO. MÍSTNOST 2.01	ÚKLID MÍSTNOSTI
2.13	HERNA	52,47	0	4,1	VYMĚNA STÁVAJÍCÍHO KOBERCE VČETNĚ INTARZIE KRUH 3m	DTTO. MÍSTNOST 2.01	NOVÝ RASTROVÝ PODHLED DVOUROVŇOVÝ VČ. AKUSTICKÝCH PANELŮ, MALBA	TRASU VEDENOU ETICS ZAPRAVIT ARMOVANOU TENKOVRSTVOU OMÍTKOU, OPRAVA ŠTUKU, PROTIPLÍSŇOVÁ MALBA, REINSTALCE VYBAVENOSTI
2.14	SCHODIŠTĚ	12,82	0	4,26	VYČISTIT POVRCH	BEZ ZÁSAHU	BEZ ZÁSAHU	DERATIZACE PROSTORU OD EXKREMENTŮ, ZÁKLADNÍ ÚKLID
2.15	PRACOVNA	66,33	0	4,1	VYMĚNA STÁVAJÍCÍHO KOBERCE VČETNĚ INTARZIE KRUH 3m	DTTO. MÍSTNOST 2.01	NOVÝ RASTROVÝ PODHLED DVOUROVŇOVÝ VČ. AKUSTICKÝCH PANELŮ, MALBA	TRASU VEDENOU ETICS ZAPRAVIT ARMOVANOU TENKOVRSTVOU OMÍTKOU, OPRAVA ŠTUKU, PROTIPLÍSŇOVÁ MALBA, REINSTALCE VYBAVENOSTI
2.16	KANCELÁŘ	14,94	0	4,26	VYČISTIT POVRCH	DTTO. MÍSTNOST 2.01	DTTO. MÍSTNOST 2.01	ÚKLID MÍSTNOSTI
2.17	CHODBA	9	0	4,26	VYČISTIT POVRCH	DTTO. MÍSTNOST 2.01	DTTO. MÍSTNOST 2.01	ÚKLID MÍSTNOSTI
2.18	HERNA	48,18	0	4,1	VYMĚNA STÁVAJÍCÍHO KOBERCE VČETNĚ INTARZIE KRUH 3m	DTTO. MÍSTNOST 2.01	NOVÝ RASTROVÝ PODHLED DVOUROVŇOVÝ VČ. AKUSTICKÝCH PANELŮ, MALBA	TRASU VEDENOU ETICS ZAPRAVIT ARMOVANOU TENKOVRSTVOU OMÍTKOU, OPRAVA ŠTUKU, PROTIPLÍSŇOVÁ MALBA, REINSTALCE VYBAVENOSTI
2.19	SKLAD	6,67	0	4,26	VYČISTIT POVRCH	DTTO. MÍSTNOST 2.01	DTTO. MÍSTNOST 2.01	ÚKLID MÍSTNOSTI
2.20	SKLAD	2,65	0	4,26	POVLAKOVÁ KRYTINA	DTTO. MÍSTNOST 2.01, DOPLNĚNÍ KER. DLAŽBY CCA 0,5m2	DTTO. MÍSTNOST 2.01	ÚKLID MÍSTNOSTI
2.21	SKLAD HRAČEK	2,85	0	4,26	VYČISTIT POVRCH	DTTO. MÍSTNOST 2.01	DTTO. MÍSTNOST 2.01	ÚKLID MÍSTNOSTI
2.22	PRACOVNA	64,68	0	4,1	VYMĚNA STÁVAJÍCÍHO KOBERCE VČETNĚ INTARZIE KRUH 3m	DTTO. MÍSTNOST 2.01	NOVÝ RASTROVÝ PODHLED DVOUROVŇOVÝ VČ. AKUSTICKÝCH PANELŮ, MALBA	TRASU VEDENOU ETICS ZAPRAVIT ARMOVANOU TENKOVRSTVOU OMÍTKOU, OPRAVA ŠTUKU, PROTIPLÍSŇOVÁ MALBA, REINSTALCE VYBAVENOSTI

Celková plocha [m²]: 414,82

LEGENDA MATERIÁLŮ

STÁVAJÍCÍ CIHLENÉ ZDIVO

BOURANÉ KONSTRUKCE

VŠEOBECNÁ POZNÁMKA

- veškeré práce provádět dle platných ČSN a technologických pravidel za dodržení pravidel bezpečnosti práce a ochrany zdraví při práci
- pokud dojde při provádění prací k nejasnostem, či nepředvídatelným okolnostem, je nutné přizvat projektanta k posouzení, resp. upřesnění postupu prací
- při provádění prací je nutné zohlednit stavební úpravy profesí..
- před započetím realizace nutno revidovat projekt s ohledem na konkrétního dodavatele technologie zejména pak velikosti a pozice prostupů pro rozvody instalací k jednotlivým spotřebičům

REVIZE	POPIS ZMĚNY	DATUM VYDANÍ
----	---	---

REVIZE DOKUMENTACE

Úroveň ±0,000 = Podlaha 1.NP

Souřadnicový systém: JTSK, výškový systém: ČSNS/Bpv

STUPEŇ STAVBY

Rekonstrukce elektroinstalace objektu MŠ Hlubočepská
Hlubočepská 90/40, Praha 5, katastr Hlubočepy [728837]

INVESTOR

Městská část Praha 5
Náměstí 14. října 4, 150 22, Praha 5

GENERÁLNÍ PROJEKTANT: FILIP NEHONSKÝ PROJEKČNÍ KANCELÁŘ, Astlova 3205 / 3, Praha 5 - Smíchov, Tel: 777 102 252

KLÍČOVÝ NÁZVUKU PROJEKTU: Ing. Filip Nehonský; CA/ČKAIDE: 0008388; DIGITÁLNÍ PODPIS

ZPRACOVATEL ČÁSTI: FILIP NEHONSKÝ PROJEKČNÍ KANCELÁŘ, Astlova 3205 / 3, Praha 5 - Smíchov, Tel: 777 102 252

ZODPOVĚDNÝ PROJEKTANT: Ing. Filip Nehonský; TELEFON: 777 102 252; PODPIS

VYPRACOVAL: Ing. Filip Nehonský; TELEFON: 777 102 252; PODPIS

OBJEKT	SO.01 - OBJEKT	ZAKÁZKOVÉ ČÍSLO: 2024.02	REVIZE: ----	ROZSAH A OBSAH PD: Dokumentace pro provádění stavby	ČÍSLO: D.1.1.3 10
ČÁST	D.1.1 ARCHITEKTONICKO - STAVEBNÍ ŘEŠENÍ	DATUM: 04.2024	DATUM REVIZE: ----		
NÁZEV	PŮDORYS 2.NP - DOKONČOVACÍ STAVEBNÍ PRÁCE	MĚŘÍTKO VYKRESU: -	POČET FORMÁTŮ: -		

rozvržení: 2.NP NS

soubor: D:\DROPBOX\2-PRACE\2024\2024-02_PS_MŠ-HLUBOČEPSKÁ\A_DPS\D1.1_ASR\MS-HLBCPV_DPS_2.NP_ASR.DWG, uložen: 15/04/2025, 18:37, tisk: 15/04/2025, 18:40